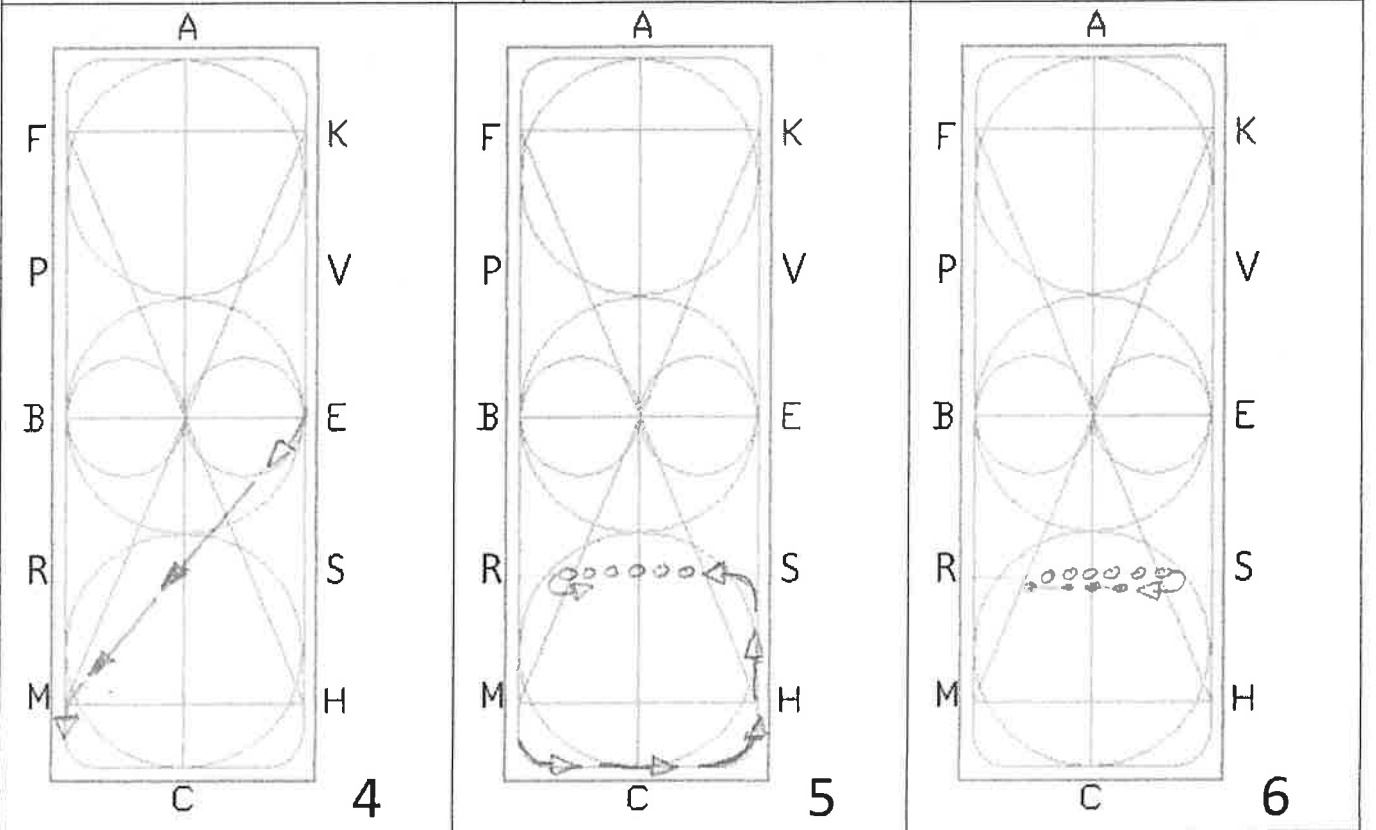


A-X Binnenkomen in verzamelde galop
 X Halthouden en groeten
 Voorwaarts in verzamelde draf
 C Rechterhand

M-F Uitgestrekte draf
 F Verzamelde draf

K-E Schouderbinnenwaarts

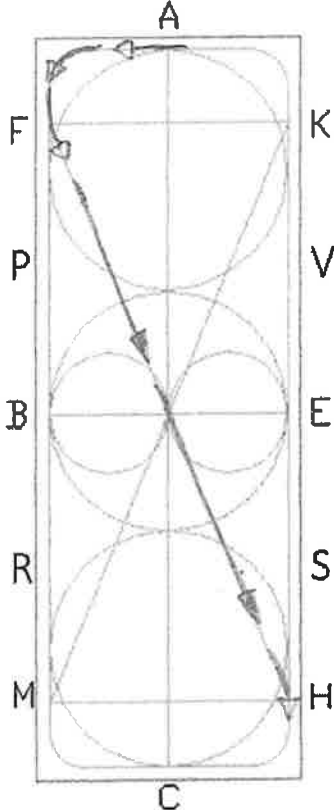
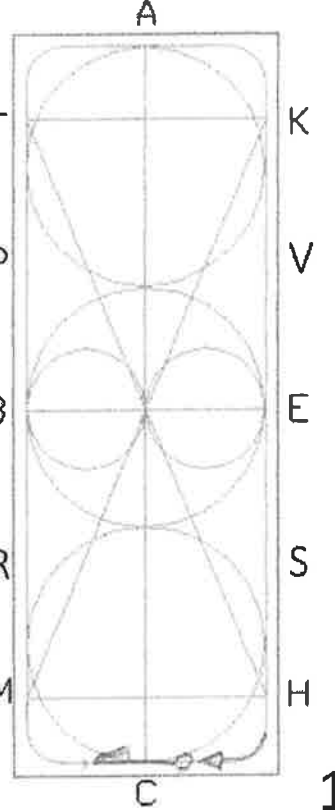
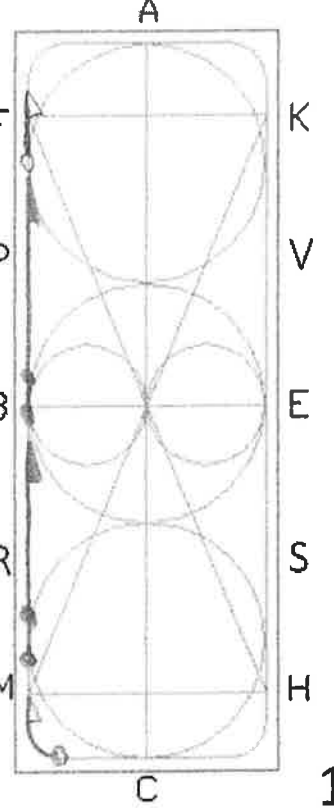
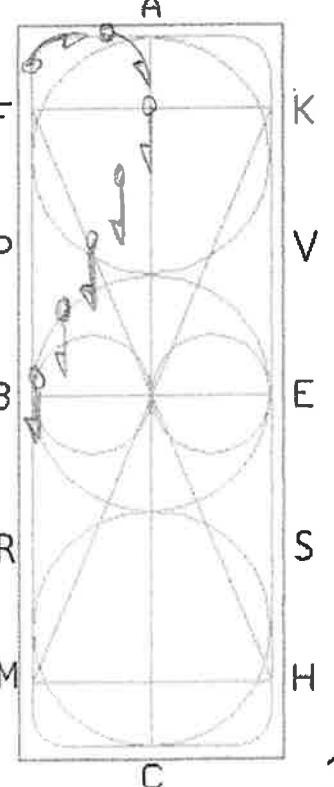
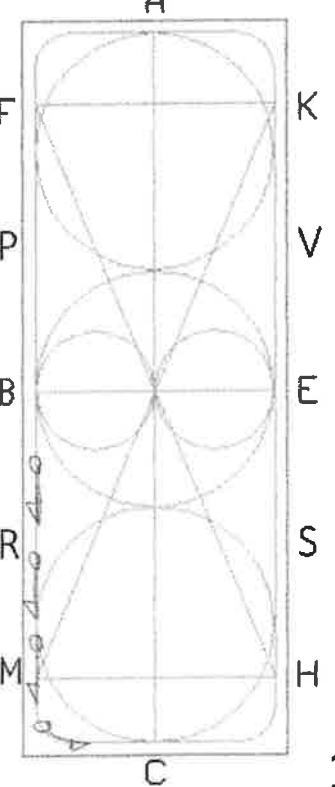
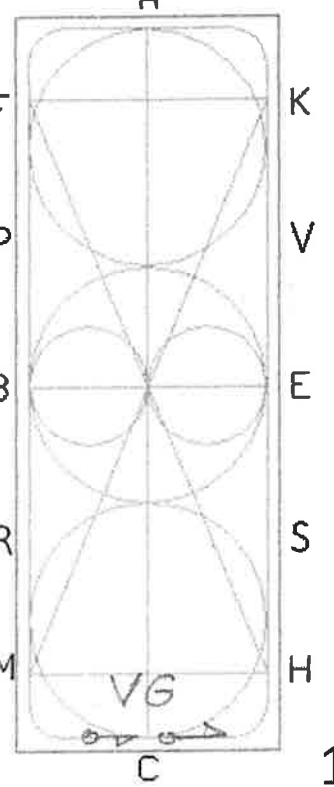


E-M Van hand veranderen in middendraf
 M Verzamelde draf

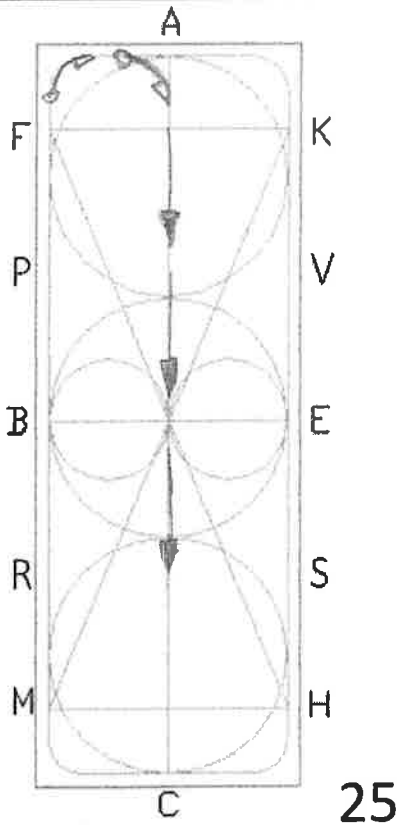
S Afwenden, daarna verzamelde stap
 Tussen I en R Keertwending om de achterhand naar links

Tussen I en S Keertwending om de achterhand naar rechts, daarna uitgestrekte stap

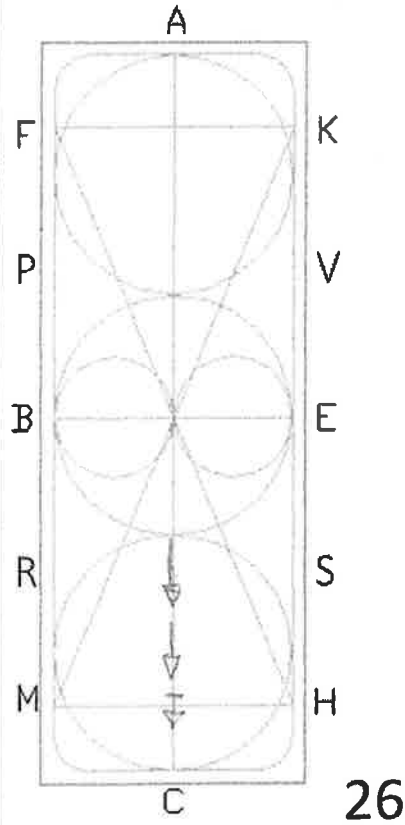
| | | |
|--|--|---|
| <p style="text-align: center;">A</p> <p style="text-align: center;">C</p> <p style="text-align: right; font-size: 2em;">7</p> | <p style="text-align: center;">A</p> <p style="text-align: center;">C</p> <p style="text-align: right; font-size: 2em;">8</p> | <p style="text-align: center;">A</p> <p style="text-align: center;">C</p> <p style="text-align: right; font-size: 2em;">9</p> |
| <p>(de verzamelde stap S-I-R-I-S-I)</p> | <p>I-R-B-K Van hand veranderen in uitgestrekte stap K Verzamelde stap</p> | <p>A Halthouden</p> |
| <p style="text-align: center;">A</p> <p style="text-align: center;">C</p> <p style="text-align: right; font-size: 2em;">10</p> | <p style="text-align: center;">A</p> <p style="text-align: center;">C</p> <p style="text-align: right; font-size: 2em;">11</p> | <p style="text-align: center;">A</p> <p style="text-align: center;">C</p> <p style="text-align: right; font-size: 2em;">12</p> |
| <p>Vier passen achterwaarts Voorwaarts in verzamelde draf</p> | <p>F-B Travers</p> | <p>B-E Halve grote volte, daarbij het paard de hals laten strekken (doorzitten of lichtrijden) Voor V Teugels op maat maken</p> |

| | | |
|--|--|--|
|  <p style="text-align: center;">13</p> |  <p style="text-align: center;">14</p> |  <p style="text-align: center;">15</p> |
| <p>F-X-H Van hand veranderen in uitgestrekte draf H Verzamelde draf</p> | <p>C Verzamelde galop</p> | <p>M-F Uitgestrekte galop F Verzamelde galop</p> |
|  <p style="text-align: center;">16</p> |  <p style="text-align: center;">17</p> |  <p style="text-align: center;">18</p> |
| <p>A Afwenden D-B Appuyeren</p> | <p>B-M-C Contragalop</p> | <p>C Vliegende galopwisseling</p> |

| | | |
|--|--|--|
| <p style="text-align: center;">A</p> <p style="text-align: center;">C</p> <p style="text-align: right;">19</p> | <p style="text-align: center;">A</p> <p style="text-align: center;">C</p> <p style="text-align: right;">20</p> | <p style="text-align: center;">A</p> <p style="text-align: center;">C</p> <p style="text-align: right;">21</p> |
| <p>H-K Uitgestrekte galop K Verzamelde galop</p> | <p>A Afwenden D-E Appuyeren</p> | <p>E-H-C Contragalop</p> |
| <p style="text-align: center;">A</p> <p style="text-align: center;">C</p> <p style="text-align: right;">22</p> | <p style="text-align: center;">A</p> <p style="text-align: center;">C</p> <p style="text-align: right;">23</p> | <p style="text-align: center;">A</p> <p style="text-align: center;">C</p> <p style="text-align: right;">24</p> |
| <p>C Vliegende galopwisseling</p> | <p>M-I-E Van hand veranderen I Vliegende galopwisseling</p> | <p>E-L-F Van hand veranderen L Eenvoudige galopwisseling</p> |



25



26

A Afwenden *en arbeidsdraf*
D-I Middendraf

I Verzamelde draf
G Halthouden en groeten

In stap de rijbaan verlaten

27*

De impuls: het arbeidstempo tijdens de drie basisgangen. Het rechtgerichte, ontspannen en in aanleuning gaande paard

28*

Het effect van de hulpen en gehoorzaamheid van het paard

29

De houding en zit van de ruiter/amazone

