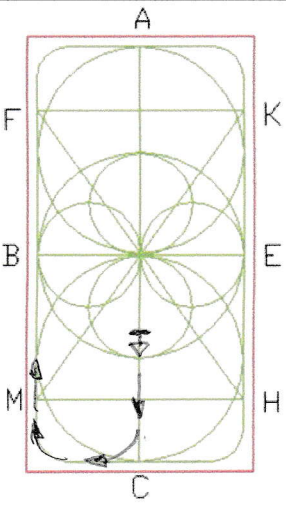
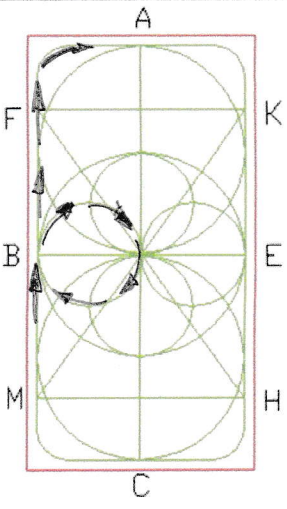
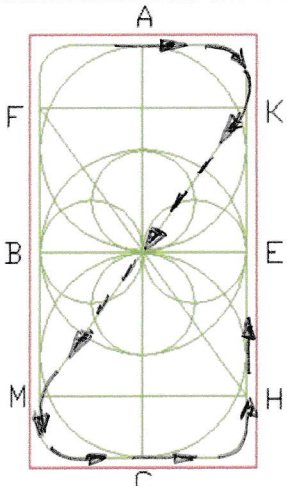
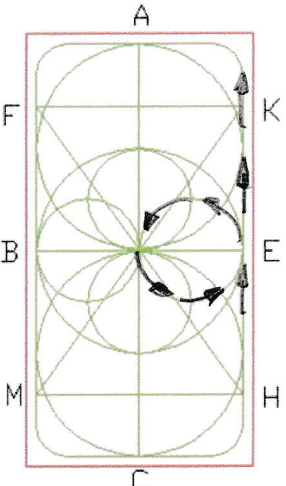
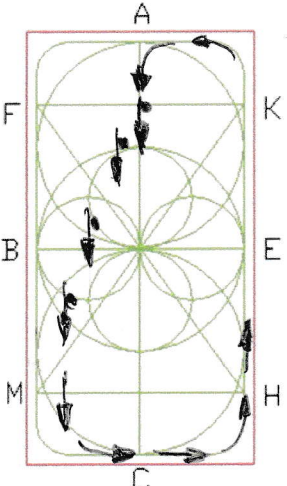
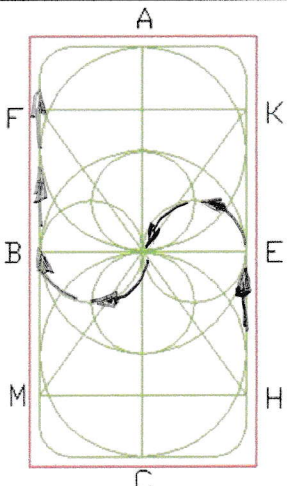
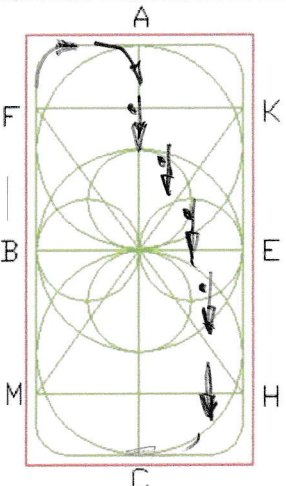
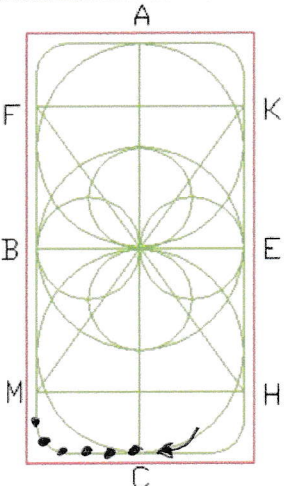
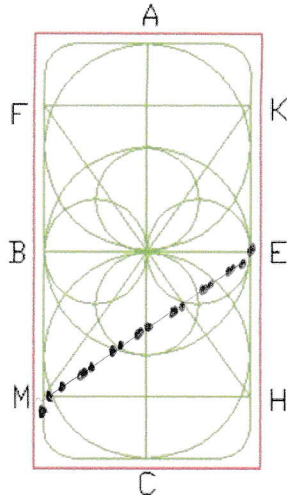
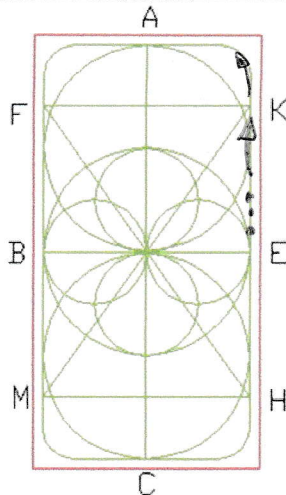
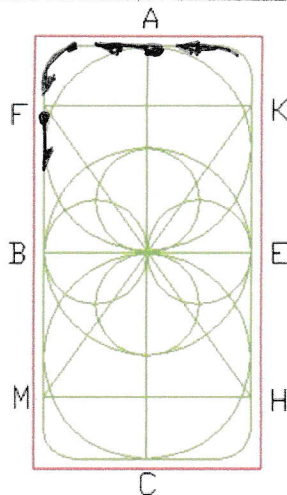
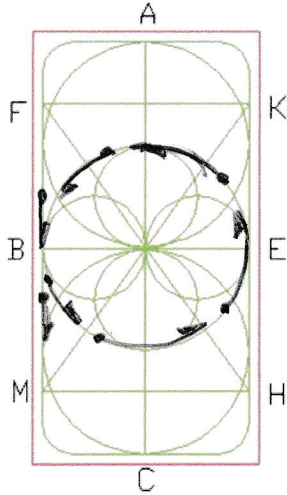
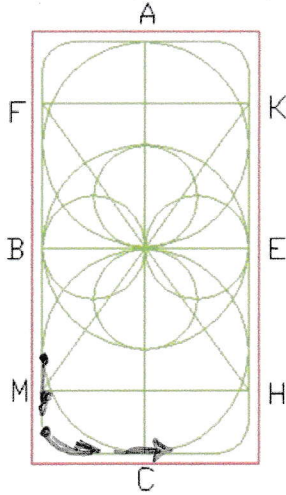
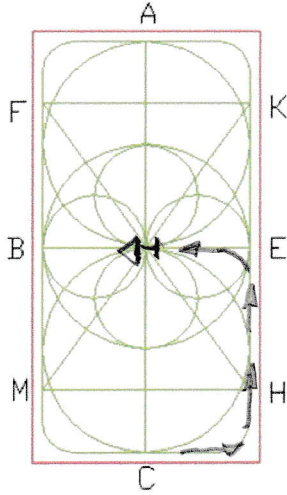
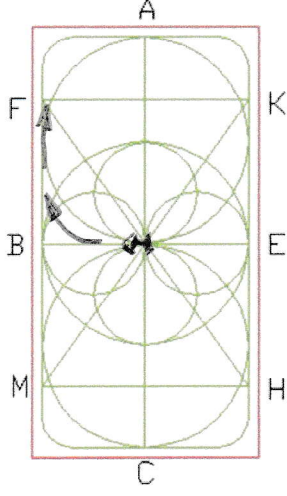
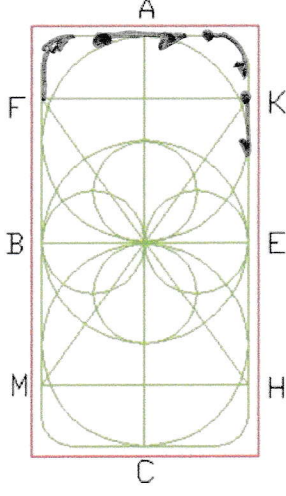
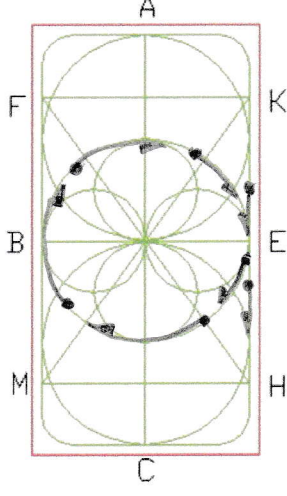
 <p style="text-align: right;"><b>1</b></p>	 <p style="text-align: right;"><b>2</b></p>	 <p style="text-align: right;"><b>3</b></p>
<p>A-X-C Binnenkomen in arbeidsdraf Tussen X en G Halthouden en groeten</p>	<p>Voorwaarts in arbeidsdraf C Rechtherhand</p>	<p>B-X-B Volte halve baan</p>
 <p style="text-align: right;"><b>4</b></p>	 <p style="text-align: right;"><b>5</b></p>	 <p style="text-align: right;"><b>6</b></p>
<p>K-X-M Van hand veranderen in middendraf, lichtrijden M Arbeidsdraf</p>	<p>E-X-E Volte halve baan</p>	<p>A Afwenden, na enkele ponylengtes minimaal 5 meter wijken voor het linkerbeen richting B-M, daarna rechtuit</p>
 <p style="text-align: right;"><b>7</b></p>	 <p style="text-align: right;"><b>8</b></p>	 <p style="text-align: right;"><b>9</b></p>
<p>E-X-B Door een S van hand veranderen</p>	<p>A Afwenden, na enkele ponylengtes minimaal 5 meter wijken voor het rechterbeen richting E-H, daarna rechtuit</p>	<p>C Arbeidsstap</p>

 <p style="text-align: right;"><b>10</b></p>	 <p style="text-align: right;"><b>11</b></p>	 <p style="text-align: right;"><b>12</b></p>
<p>M-E Van hand veranderen in middenstap E Arbeidsstap</p>	<p>Voor K Arbeidsdraf</p>	<p>A Arbeidsgalop links aanspringen</p>
 <p style="text-align: right;"><b>13</b></p>	 <p style="text-align: right;"><b>14</b></p>	 <p style="text-align: right;"><b>15</b></p>
<p>B-E-B Grote volte en enkele sprongen middengalop</p>	<p>C Arbeidsdraf</p>	<p>E Afwenden X Halthouden en enkele seconden stilstaan</p>
 <p style="text-align: right;"><b>16</b></p>	 <p style="text-align: right;"><b>17</b></p>	 <p style="text-align: right;"><b>18</b></p>
<p>Voorwaarts in arbeidsdraf B Rechterhand</p>	<p>A Arbeidsgalop rechts aanspringen</p>	<p>E-B-E Grote volte en enkele sprongen middengalop</p>

<p style="text-align: right;"><b>19</b></p>	<p style="text-align: right;"><b>20</b></p>	<p style="text-align: right;"><b>21</b></p>
<p>C Arbeidsdraf</p>	<p>B-E-B Grote volte en na enkele drafpassen de pony de hals laten strekken, lichtrijden</p>	<p>Tussen B en F Teugels op maat maken, doorzitten</p>
<p style="text-align: right;"><b>22</b></p>	<p><b>23*</b> Impuls (activiteit van de bewegingen, gecontroleerde voorwaartse drang)</p> <p><b>24*</b> Het ontspannen en in aanleuning gaande pony (ontspannen beeld, correct contact hand ruiters/mond pony)</p> <p><b>25</b> De houding en zit van de ruiters/amazone (hoofd/romp, armen/handen, benen/voeten)</p>	<p><b>26</b> De gehoorzaamheid van de pony (ongedwongenheid) en het effect van de hulpen (hand/teugel, zit, benen, sporen/zweep)</p> <p><b>27</b> Verzorging van het geheel (amazone/ruiters, pony)</p>
<p>A Afwenden Tussen X en G Halshouden en groeten</p> <p>-----</p> <p>Bij A in vrije stap de rijbaan verlaten</p>		