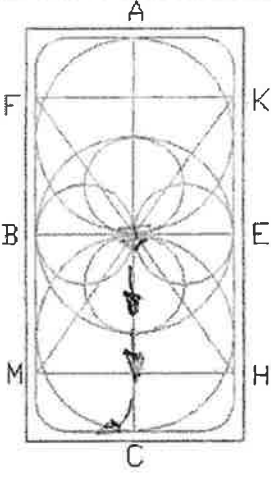
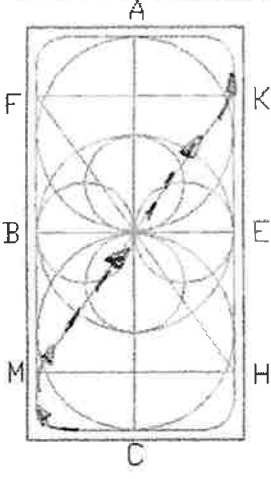
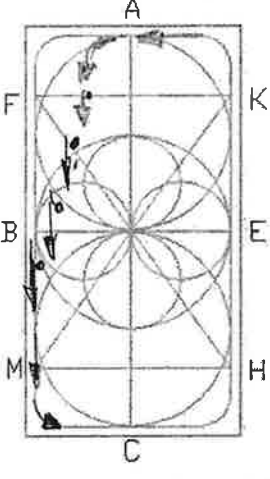
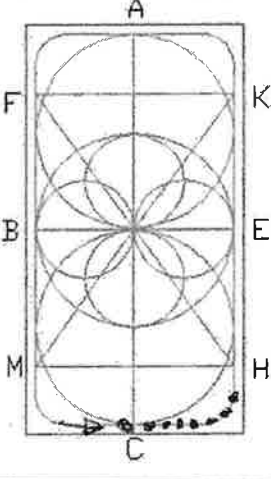
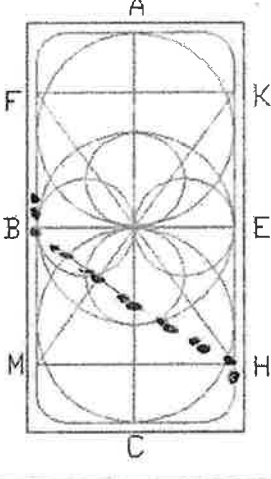
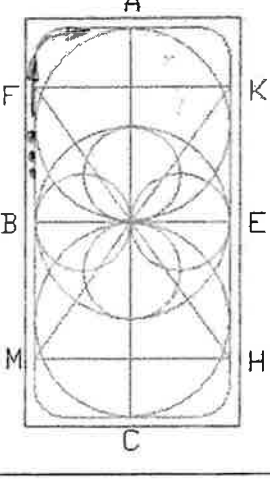
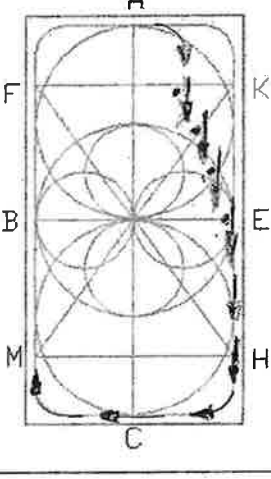
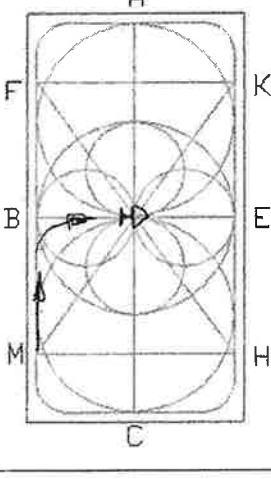
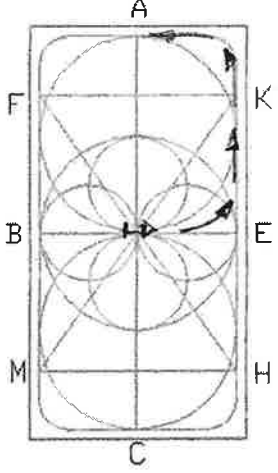
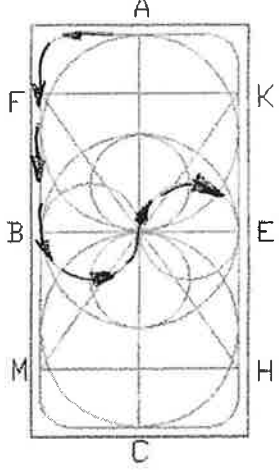
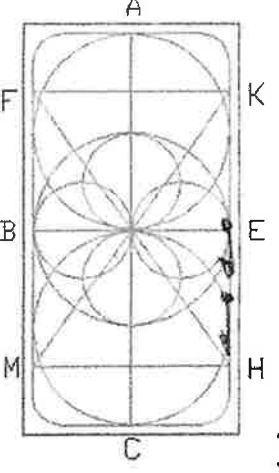
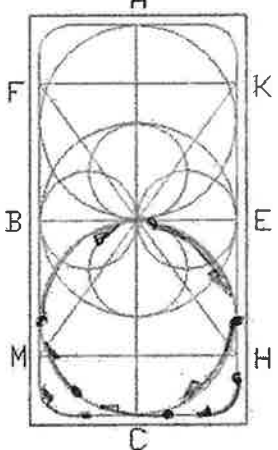
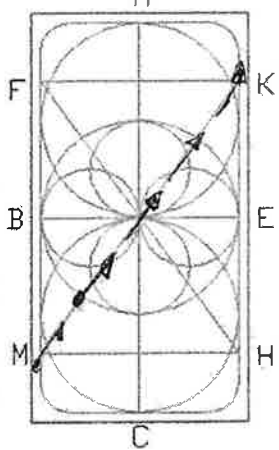
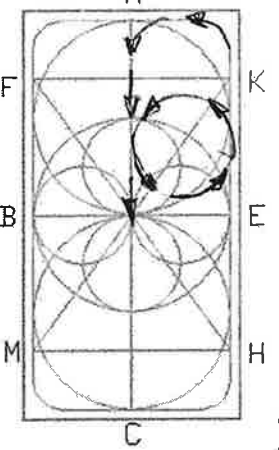
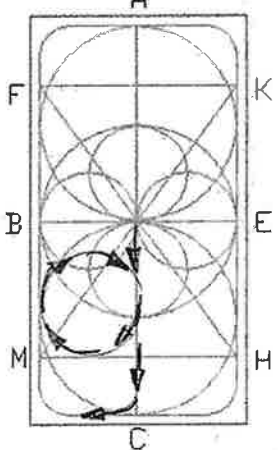
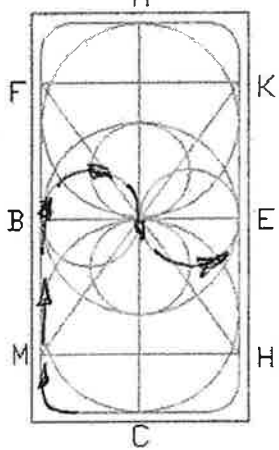
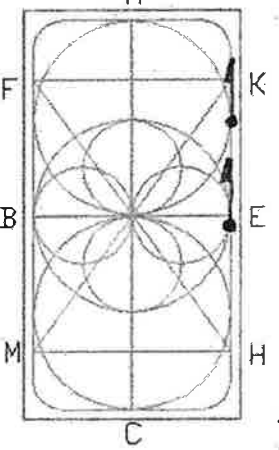
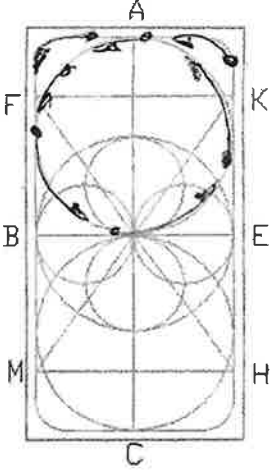
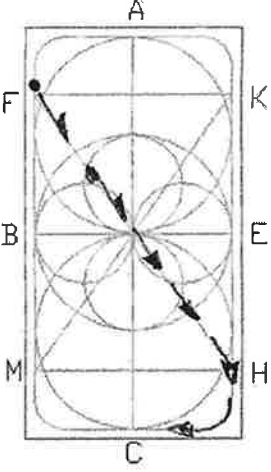
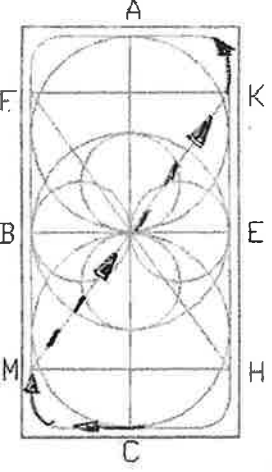
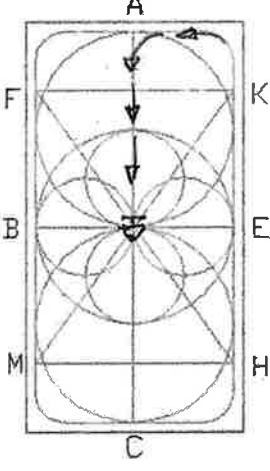
 <p style="text-align: right;">1</p>	 <p style="text-align: right;">2</p>	 <p style="text-align: right;">3</p>
<p>A-X Binnenkomen in arbeidsdraf X Halthouden en groeten</p>	<p>Voorwaarts in arbeidsdraf C Rechterhand</p>	<p>M-X-K Van hand veranderen in middendraf, daarbij lichtrijden K Arbeidsdraf</p>
 <p style="text-align: right;">4</p>	 <p style="text-align: right;">5</p>	 <p style="text-align: right;">6</p>
<p>Voorbij A Afwenden op de kwartlijn, ongeveer 10m rechtuit rijden, daarna wijken voor het linkerbeen richting B-M Tussen B en M Hoefslag volgen</p>	<p>C Arbeidsstap</p>	<p>H-B Van hand veranderen in middenstap B Arbeidsstap</p>
 <p style="text-align: right;">7</p>	 <p style="text-align: right;">8</p>	 <p style="text-align: right;">9</p>
<p>F Arbeidsdraf</p>	<p>Voorbij A Afwenden op de kwartlijn, ongeveer 10m rechtuit rijden, daarna wijken voor het rechterbeen richting E-H Tussen E en H Hoefslag volgen</p>	<p>B Afwenden X Halthouden, enkele seconden stilstaan</p>

 <p style="text-align: right;">10</p>	 <p style="text-align: right;">11</p>	 <p style="text-align: right;">12</p>
<p>Voorwaarts in arbeidsdraf E Linkerhand</p>	<p>B-X-E Door een S van hand veranderen</p>	<p>E Arbeidsgalop rechts aanspringen</p>
 <p style="text-align: right;">13</p>	 <p style="text-align: right;">14</p>	 <p style="text-align: right;">15</p>
<p>C-X-C Grote volte en enkele sprongen middengalop C Hoefslag volgen</p>	<p>M-X-K Van hand veranderen X Arbeidsdraf</p>	<p>A Afwenden Tussen D en X Volte 10 m links</p>
 <p style="text-align: right;">16</p>	 <p style="text-align: right;">17</p>	 <p style="text-align: right;">18</p>
<p>Tussen X en G Volte 10 m rechts C Rechterhand</p>	<p>B-X-E Door een S van hand veranderen</p>	<p>E Arbeidsgalop links aanspringen</p>

 <p style="text-align: right;">19</p>	 <p style="text-align: right;">20</p>	 <p style="text-align: right;">21</p>
<p>A-X-A Grote volte en enkele sprongen middengalop A Hoefslag volgen</p>	<p>F-X-H Van hand veranderen X Arbeidsdraf</p>	<p>M-X-K Van hand veranderen in middendraf, daarbij lichtrijden K Arbeidsdraf</p>
 <p style="text-align: right;">22</p>	<p>23* Impuls (activiteit van de bewegingen, gecontroleerde voorwaartse drang)</p> <p>24* Het ontspannen en in aanleuning gaande pony (ontspannen beeld, correct contact hand ruiters/mond pony)</p> <p>25 De houding en zit van de ruiters/amazone (hoofd/romp, armen/handen, benen/voeten)</p>	<p>26 De gehoorzaamheid van de pony (ongedwongenheid) en het effect van de hulpen (hand/teugel, zit, benen, sporen/zweep)</p> <p>27 Verzorging van het geheel (amazone/ruiter, pony)</p>
<p>A Afwenden X Halthouden en groeten Bij A in stap de rijbaan verlaten (niet quoteren!)</p>		