

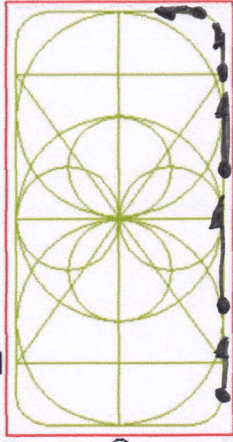
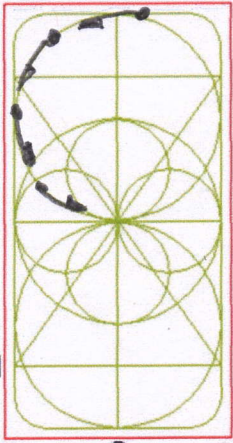
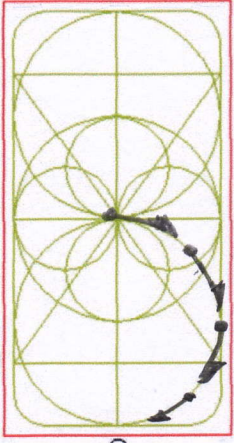




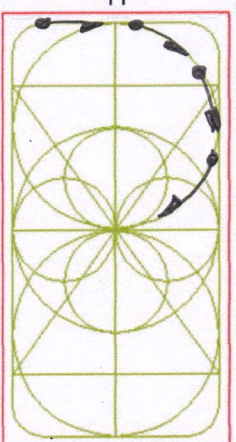
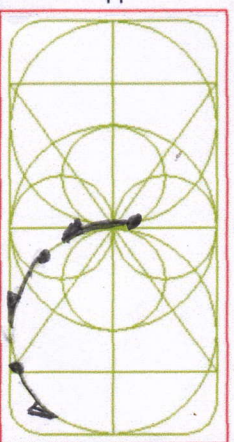




<p style="text-align: right;">1</p>	<p style="text-align: right;">2</p>	<p style="text-align: right;">3</p>
<p>A-X-C Binnenkomen in arbeidsdraf X Halthouden en groeten Voorwaarts in arbeidsdraf C Rechterhand</p>	<p>M-F Middendraf F Arbeidsdraf</p>	<p>K Schouderbinnenwaarts Tussen E en H Rechthout</p>
<p style="text-align: right;">4</p>	<p style="text-align: right;">5</p>	<p style="text-align: right;">6</p>
<p>M-X-K Van hand veranderen in middendraf K Arbeidsdraf</p>	<p>F Schouderbinnenwaarts Tussen B en M Rechthout</p>	<p>M-G-B Linksomkeert</p>
<p style="text-align: right;">7</p>	<p style="text-align: right;">8</p>	<p style="text-align: right;">9</p>
<p>A Halthouden</p>	<p>3 tot 5 passen achterwaarts Voorwaarts in middenstap</p>	<p>K-B-M Van hand veranderen in middenstap Voor M Arbeidsstap</p>

 <p style="text-align: center;">10</p>	 <p style="text-align: center;">11</p>	 <p style="text-align: center;">12</p>
<p>M Overgang arbeidsdraf</p>	<p>C Arbeidsgalop links aanspringen</p>	<p>H-K Middengalop K Arbeidsgalop</p>
 <p style="text-align: center;">13</p>	 <p style="text-align: center;">14</p>	 <p style="text-align: center;">15</p>
<p>A-X Halve grote volte links</p>	<p>X-C Halve grote volte rechts in contragalop</p>	<p>C Overgang arbeidsdraf</p>
 <p style="text-align: center;">16</p>	 <p style="text-align: center;">17</p>	 <p style="text-align: center;">18</p>
<p>B-E Halve grote volte, daarbij het paard de hals laten strekken (doorzitten of lichtrijden) Voor H Teugels op maat maken</p>	<p>C Arbeidsgalop rechts aanspringen</p>	<p>M-F Middengalop F Arbeidsgalop</p>

 <p style="text-align: right;">19</p>	 <p style="text-align: right;">20</p>	 <p style="text-align: right;">21</p>
<p>A-X Halve grote volte rechts</p>	<p>X-C Halve grote volte links in contragalop</p>	<p>C Overgang arbeidsdraf</p>
 <p style="text-align: right;">22</p>	<p>23* De impuls: het arbeidstempo tijdens de drie basisgangen. Het rechtgerichte, ontspannen en in aanleuning gaande paard</p> <p>24* Het effect van de hulpen en gehoorzaamheid van het paard</p>	<p>25 De houding en zit van de ruiter/amazone</p>
<p>E-X Halve volte halve baan G Halthouden en groeten</p> <p>-----</p> <p>In stap de rijbaan verlaten</p>		