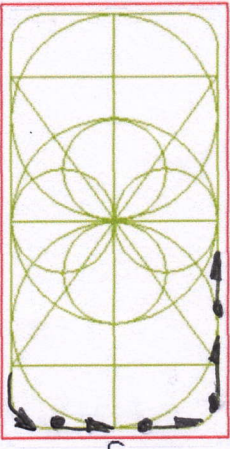



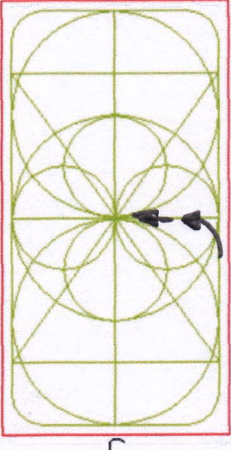
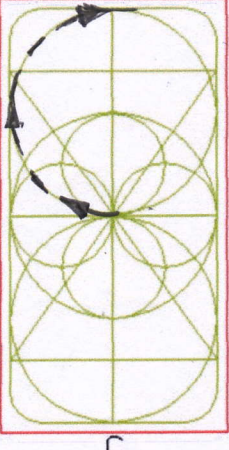
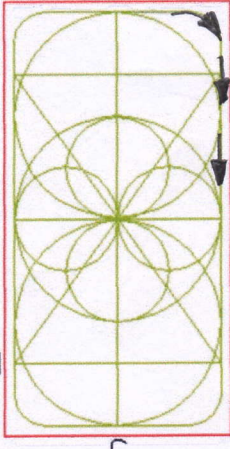
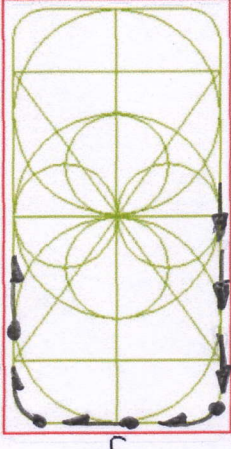

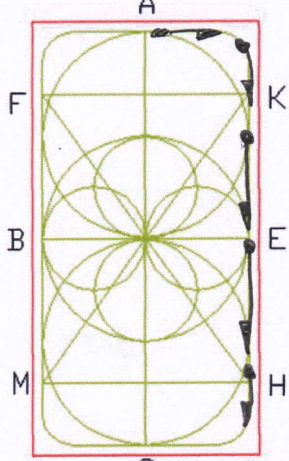
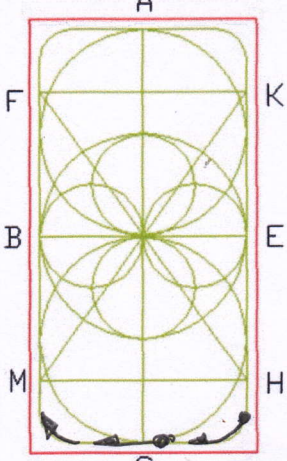
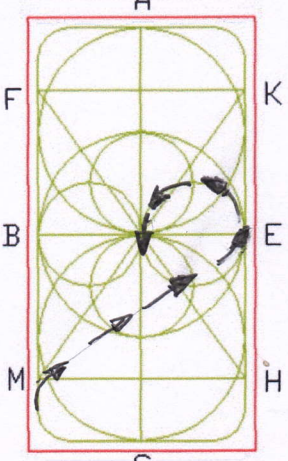
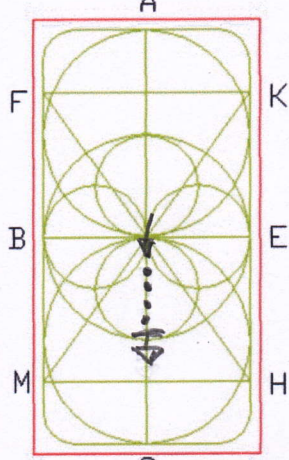


<p style="text-align: center;">1</p>	<p style="text-align: center;">2</p>	<p style="text-align: center;">3</p>
<p>A-X-C Binnenkomen in arbeidsstap                  Tussen X en G Overgang                  arbeidsdraf                  C Rechterhand</p>	<p>M-X-K Van hand veranderen in                  middendraf, lichtrijden                  K Arbeidsdraf</p>	<p>Tussen A en F Overgang                  arbeidsstap                  F-E Van hand veranderen in                  middenstap</p>
<p style="text-align: center;">4</p>	<p style="text-align: center;">5</p>	<p style="text-align: center;">6</p>
<p>Tussen E en H                  Overgang arbeidsdraf</p>	<p>A Afwenden</p>	<p>D Wijken voor het rechterbeen                  Tussen E en H Hoefslag volgen</p>
<p style="text-align: center;">7</p>	<p style="text-align: center;">8</p>	<p style="text-align: center;">9</p>
<p>H-G-E Rechtsomkeert</p>	<p>A Afwenden</p>	<p>D Wijken voor het linkerbeen                  Tussen B en M Hoefslag volgen</p>

 <p style="text-align: center;"><b>10</b></p>	 <p style="text-align: center;"><b>11</b></p>	 <p style="text-align: center;"><b>12</b></p>
<p>Tussen M en C Arbeidsgalop links aanspringen</p>	<p>E Volte 15 meter</p>	<p>F-M Enkele sprongen middengalop M Arbeidsgalop</p>
 <p style="text-align: center;"><b>13</b></p>	 <p style="text-align: center;"><b>14</b></p>	 <p style="text-align: center;"><b>15</b></p>
<p>Tussen C en H Overgang arbeidsdraf</p>	<p>E Afwenden</p>	<p>X-A Halve grote volte rechts, daarbij het paard de hals laten strekken, lichtrijden</p>
 <p style="text-align: center;"><b>16</b></p>	 <p style="text-align: center;"><b>17</b></p>	 <p style="text-align: center;"><b>18</b></p>
<p>Tussen A en E Teugels op maat maken</p>	<p>Tussen H en C Arbeidsgalop rechts aanspringen</p>	<p>B Volte 15 meter</p>

 <p style="text-align: center;"><b>19</b></p>	 <p style="text-align: center;"><b>20</b></p>	 <p style="text-align: center;"><b>21</b></p>
<p>K-H Enkele sprongen middengalop H Arbeidsgalop</p>	<p>Tussen C en M Overgang arbeidsdraf</p>	<p>M-E Van hand veranderen E-X Halve volte halve baan</p>
 <p style="text-align: center;"><b>22</b></p>	<p><b>23*</b> De impuls: het arbeidstempo tijdens de drie basisgangen. Het rechtgerichte, ontspannen en in aanleuning gaande paard</p> <p><b>24*</b> Het effect van de hulpen en gehoorzaamheid van het paard</p> <p><b>25</b> De houding en zit van de ruiter/amazone</p>	
<p>Tussen X en G Arbeidsstap, daarna halthouden en groeten</p> <p>-----</p> <p>In stap de rijbaan verlaten</p>		