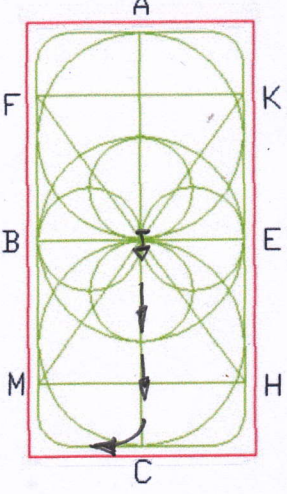
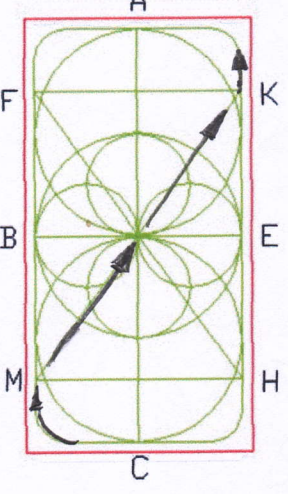
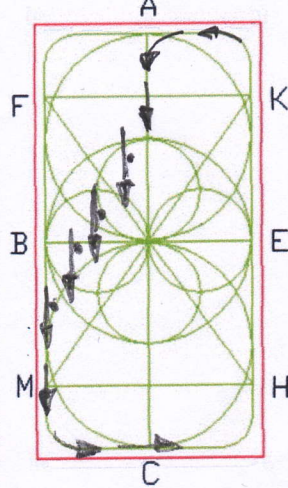
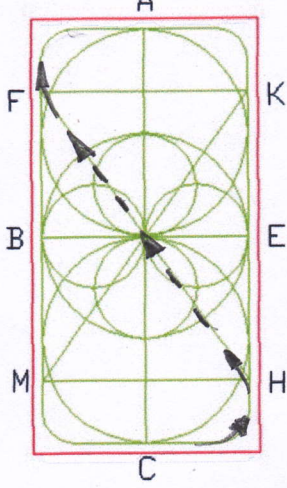
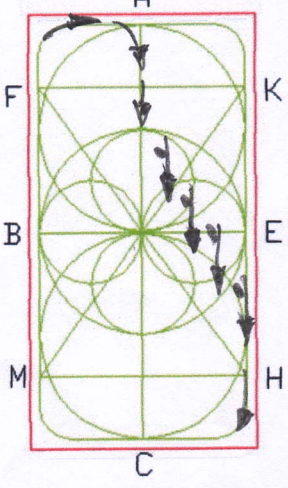
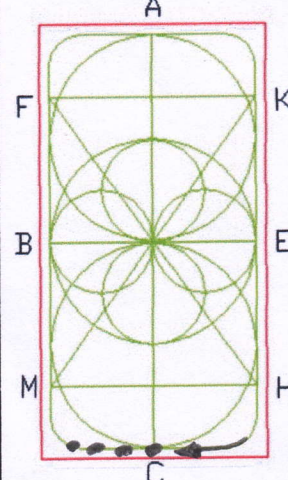
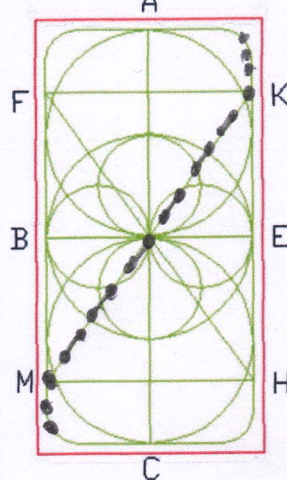
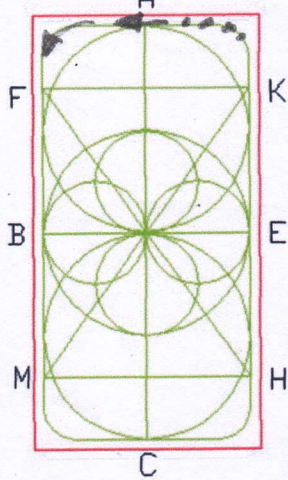
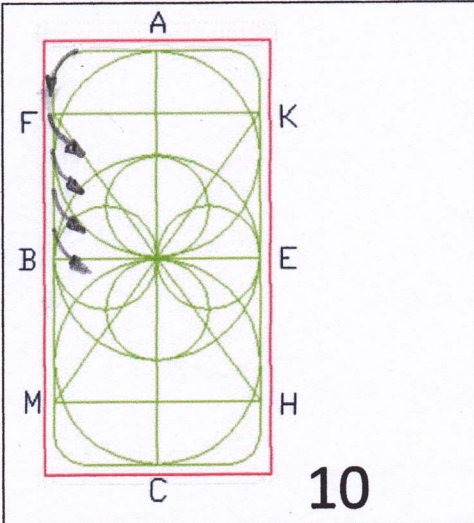
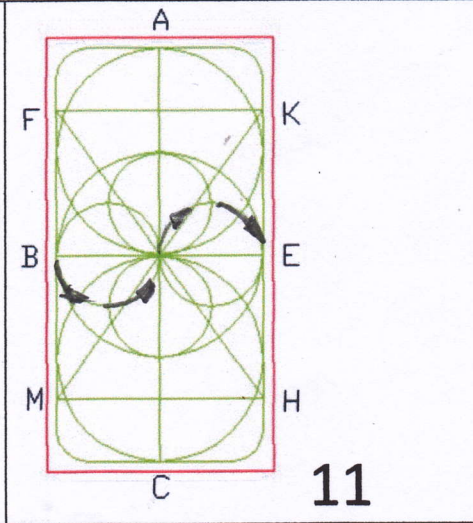
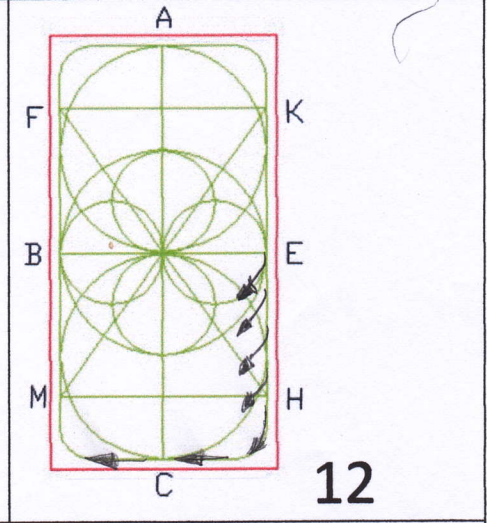
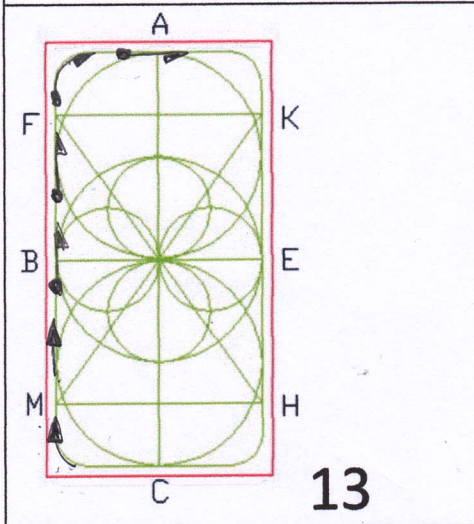
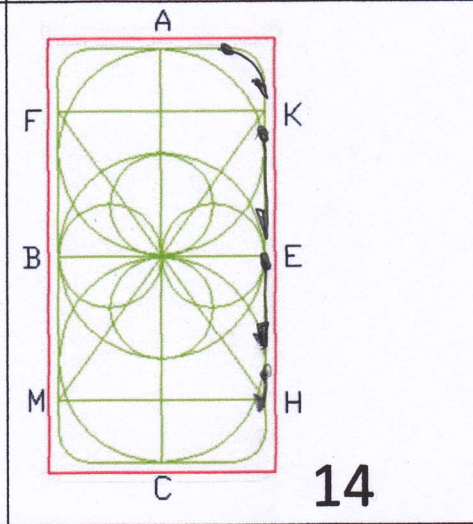
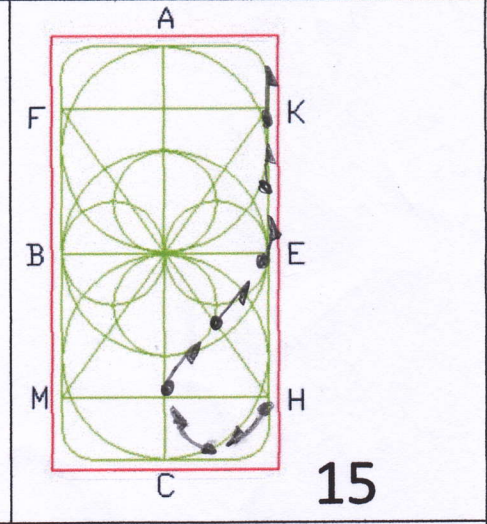
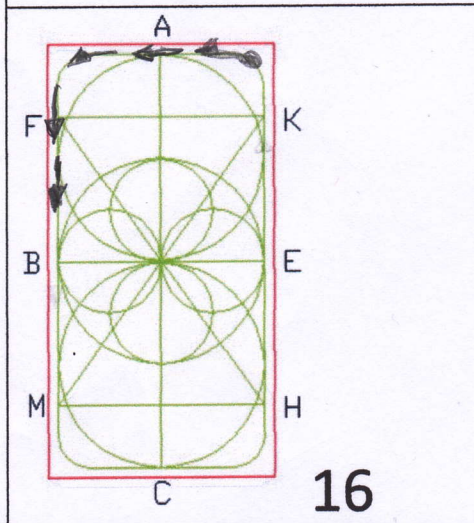
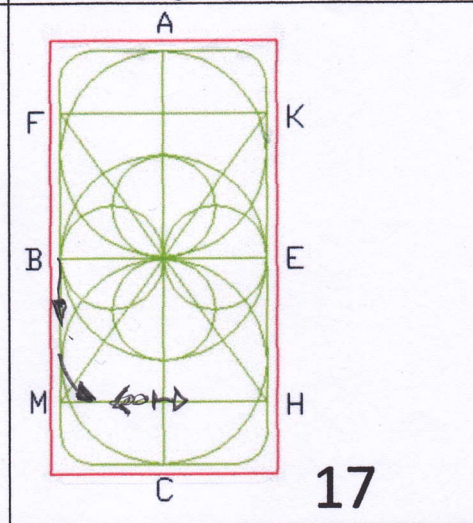
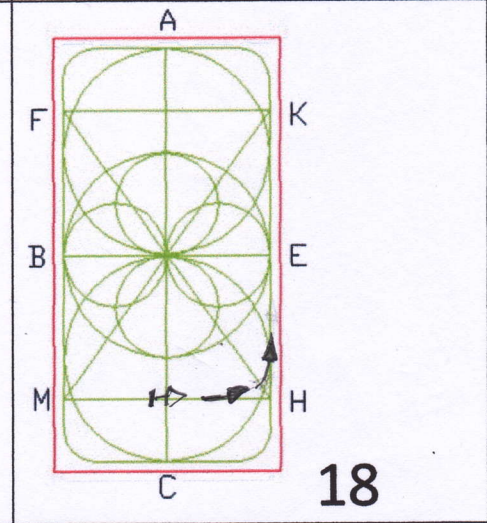
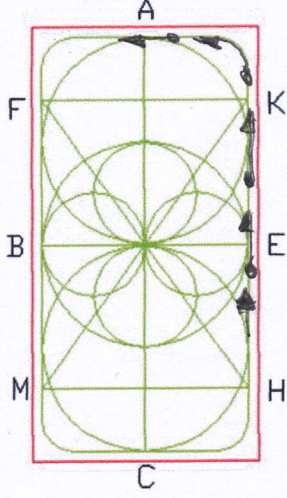
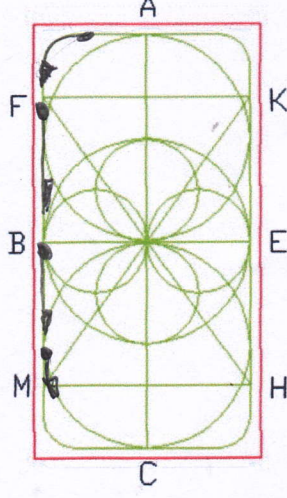
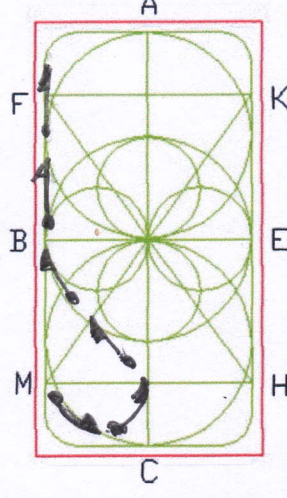
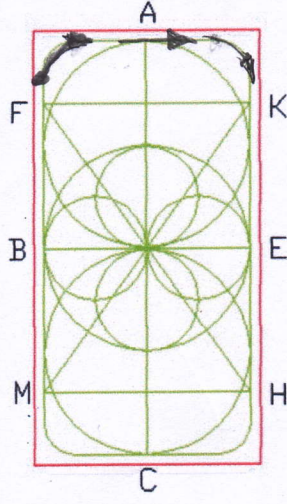
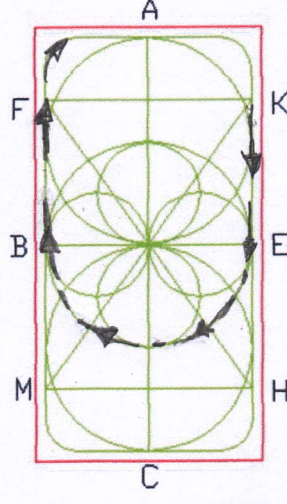
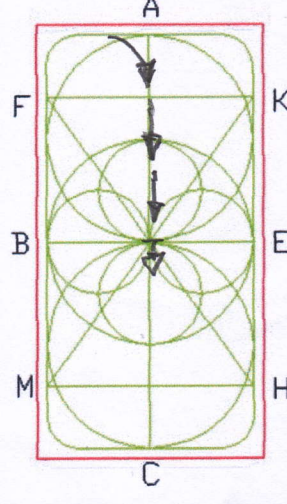
 <p style="text-align: right;">1</p>	 <p style="text-align: right;">2</p>	 <p style="text-align: right;">3</p>
<p>A-X Binnenkomen in arbeidsdraf X Halthouden en groeten</p>	<p>Voorwaarts in arbeidsdraf C Rechterhand</p>	<p>M-X-K Van hand veranderen in middendraf K Arbeidsdraf</p>
 <p style="text-align: right;">4</p>	 <p style="text-align: right;">5</p>	 <p style="text-align: right;">6</p>
<p>A Afwenden, enkele ponylengtes rechtuit en daarna wijken voor het linkerbeen richting B-M, daarna hoefslag volgen</p>	<p>H-X-F Van hand veranderen in middendraf (lichtrijden of doorzitten) F Arbeidsdraf</p>	<p>A Afwenden, enkele ponylengtes rechtuit en daarna wijken voor het rechterbeen richting E- H, daarna hoefslag volgen</p>
 <p style="text-align: right;">7</p>	 <p style="text-align: right;">8</p>	 <p style="text-align: right;">9</p>
<p>C Arbeidsstap</p>	<p>M-X-K Van hand veranderen in uitgestrekte stap K Arbeidsstap</p>	<p>A Arbeidsdraf</p>

 <p>10</p>	 <p>11</p>	 <p>12</p>
<p>F- B Schouderbinnenwaarts</p>	<p>B-X-E Door een S van hand veranderen</p>	<p>E - H Schouderbinnenwaarts</p>
 <p>13</p>	 <p>14</p>	 <p>15</p>
<p>B Arbeidsgalop rechts aanspringen</p>	<p>K - H Enkele sprongen middengalop H Arbeidsgalop</p>	<p>H-G-E Rechtsomkeert E Hoefslag volgen in contragalop</p>
 <p>16</p>	 <p>17</p>	 <p>18</p>
<p>A Arbeidsdraf</p>	<p>M Afwenden G Halthouden 4 -6 passen achterwaarts</p>	<p>Voorwaarts in arbeidsdraf H Linkerhand</p>

 <p style="text-align: right;">19</p>	 <p style="text-align: right;">20</p>	 <p style="text-align: right;">21</p>
<p>E Arbeidsgalop links aanspringen</p>	<p>F-M Enkele sprongen middengalop M Arbeidsgalop</p>	<p>M-G-B Linksomkeert Hoefslag volgen in contragalop</p>
 <p style="text-align: right;">22</p>	 <p style="text-align: right;">23</p>	 <p style="text-align: right;">24</p>
<p>A Arbeidsdraf</p>	<p>E-B Halve grote volte hals laten strekken – lichtrijden B-F Teugels op maat maken en doorzitten</p>	<p>A Afwenden X Halthouden en groeten ----- Bij A in vrije stap de rijbaan verlaten</p>
<p>25* Impuls (activiteit van de beweging, gecontroleerde voorwaartse drang)</p> <p>26* Het ontspannen en in aanleuning gaande pony (ontspannen beeld, correct contact hand ruiter / mond pony)</p> <p>27 De houding en zit van de ruiter (hoofd/romp, armen/handen, benen/voeten)</p> <p>28 De gehoorzaamheid van de pony (ongedwongenheid) en effect van de hulpen (hand/teugel, zit, benen, sporen/zweep)</p>		