

Toegelaten bidden en neusriemen in de ponywerking


Toegelaten bidden - springen

Bitten mogen vervaardigd zijn uit om het even welk materiaal (metaal, rubber, plastic, leder,...) maar moeten gebruikt worden in hun oorspronkelijke productievorm. Dubbele hoofdstellen zijn niet toegelaten. De minimum diameter van het mondstuk is 10 mm.

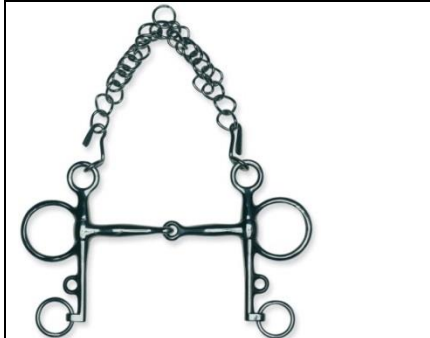
Volgende bidden zijn toegelaten:

Alle trenzzen: gebroken, dubbel gebroken, recht (ongebroken) of licht gebogen
Myler-bits

Alle ophaaltrenzzen:

	Normale ophaaltrens, gebroken of recht NB: andere bidden met koord, dubbele koord of ketting mogen niet gebruikt worden.
--	---

Alle Pelhams:

	Gebroken, dubbel gebroken of recht Licht gebogen Maximum lengte van de scharen: 15 cm. NB: alle Pelhams moeten gebruikt worden met één enkele teugel. De teugel moet bevestigd zijn of aan een tussenstuk of aan de grootste (ring) van beide ringen van het bit.
---	--


Alle Kimberwicks :

	Bit met een rechtstreeks effect, waarbij het mogelijk is om in de ringen een kinketting te bevestigen, wat een sterkere inwerking mogelijk maakt, bv het Thiedemann-bit.
---	--


delijke Rijverenigingen VZW



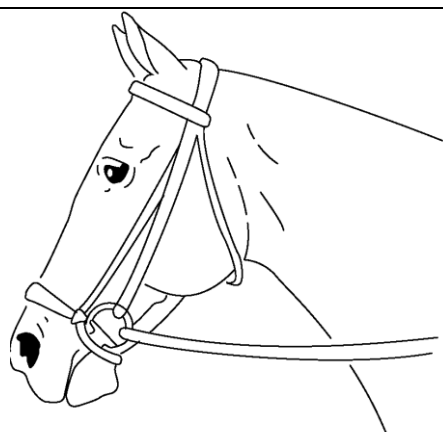
Alle pessoa-bitten:

	<p>Alleen gladde pessoa-bitten met max 4 ringen (bevestigingsring v/h bakstuk boven de grote ring inbegrepen). De teugel mag bevestigd zijn aan een ring (of mag gebruikt worden met een verbindingsstuk). Dubbele teugel mag gebruikt worden. Gebroken, dubbel gebroken of recht. Maximum lengte van de scharen: 16 cm.</p>
---	--

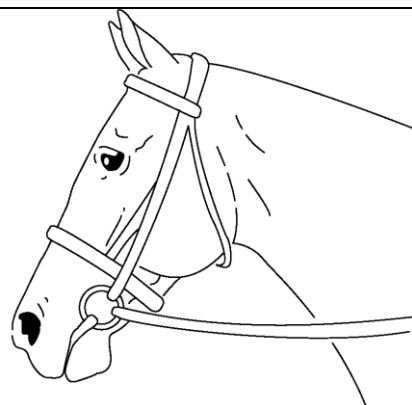
Hackamore:

	<p>Maximum lengte van de scharen: 17 cm. De meting dient te gebeuren in een rechte lijn vanaf het midden van de bovenste ring naar het midden van de onderste ring. Voor modellen met een gebogen schaar of riem moet de meting gebeuren van het midden van de onderste ring tot het punt waar de arm samenkomt met neusband. NB: Hackamore mag niet gecombineerd worden met een bit.</p>
--	--


Toegelaten neusriemen - springen




1. Lage neusriem / Hannoveraanse neusriem



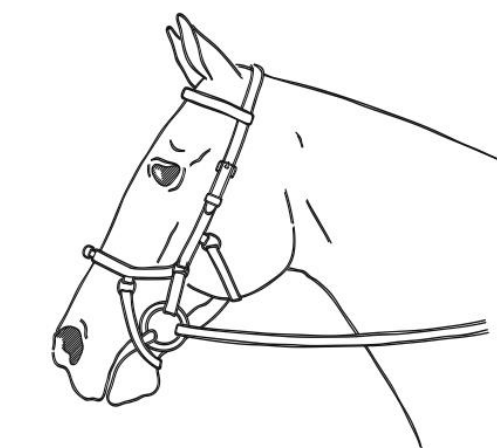
2. Engelse neusriem



3. Gecombineerde neusriem



4. Mexicaanse neusriem



6. Micklem hoofdstel*

* Varianten van de hierboven neusriemen, zoals maar niet gelimiteerd tot de Micklem bridle, mogen worden toegelaten op voorwaarde dat zij overeenstemmen met de voorschriften van deze alinea, als zij juist zijn aangebracht en de ademhaling van de pony niet hinderen.

Landelijke Rijverenigingen VZW



info@lrv.be
016 47 99 60



Waversebaan 99
3050 Oud-Heverlee

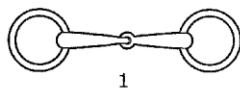


www.equester.be
www.lrv.be

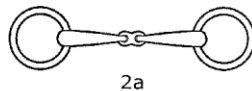
Toegelaten bidden - Dressuur

Alle enkelvoudige bidden die toegelaten volgens het FEI dressuurreglement zijn toegelaten. Bij de pony's dienen de gebruikte trensbidden een normale dikte (min 10 mm) te hebben, gemeten aan de mondhoeken.

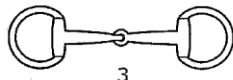
Various snaffle bridle bits



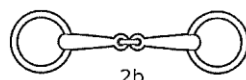
1



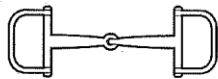
2a



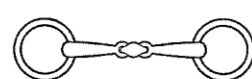
3



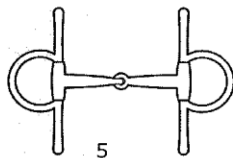
2b



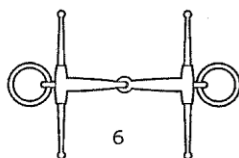
4



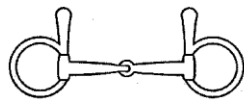
2c



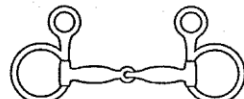
5



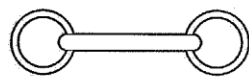
6



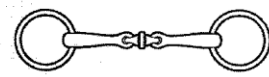
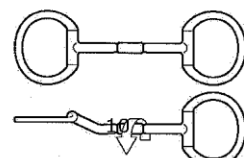
7



8

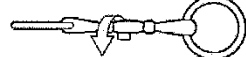
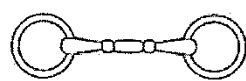
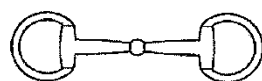
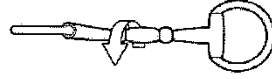
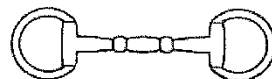
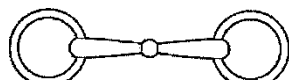


9



11

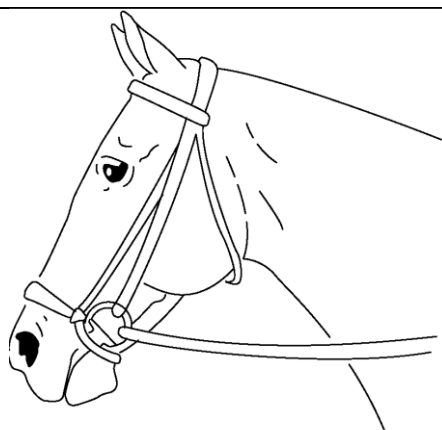
12. Rotary bit



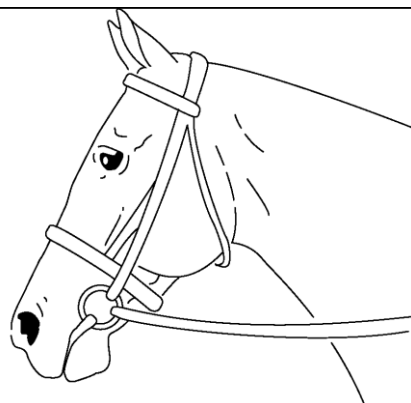
Landelijke Rijverenigingen VZW



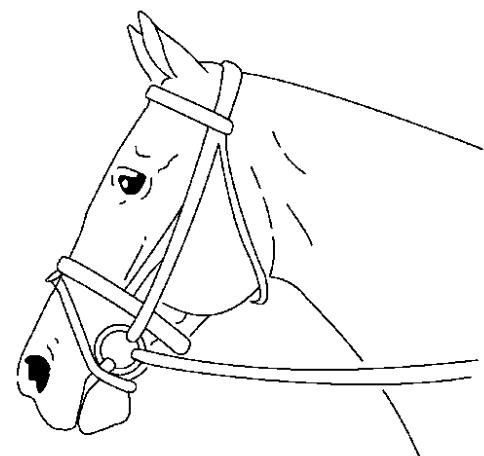
Toegelaten neusriemen - Dressuur




1. Lage neusriem / Hannoveraanse neusriem



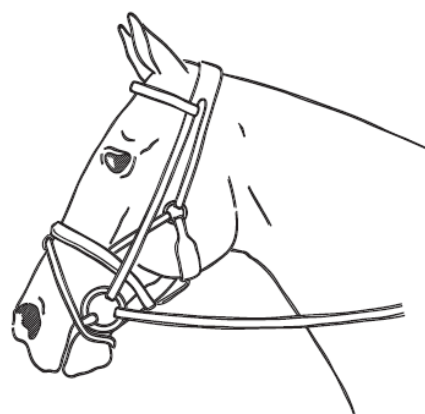
2. Engelse neusriem




3. Gecombineerde neusriem



4. Mexicaanse neusriem



5. Gecombineerde neusriem zonder keelriem



6. Micklem hoofdstel

Landelijke Rijverenigingen VZW



info@lrv.be
016 47 99 60



Waversebaan 99
3050 Oud-Heverlee



www.equester.be
www.lrv.be