



Reglement

Flanders Indoor Mencilup

Paardensport Vlaanderen-LRV

2020-2021

Inhoud

Reglement	1
Flanders Indoor Mencup	1
Paardensport Vlaanderen-LRV	1
2020-2021.....	1
Artikel 1 – Voorwoord	3
Artikel 2 - Algemeen – licenties en inschrijvingen.....	3
Artikel 3 - Organisatie.....	4
Artikel 4 - Voorwaarden tot deelname.....	5
Artikel 5 – Paarden/pony's.....	6
Artikel 6 - Rijtuigen.....	7
Artikel 7 - Tuigen	7
Artikel 8 – Hulp van derden.....	7
Artikel 9 – Officials.....	8
Artikel 10 – Het parcours.....	8
Artikel 11 - Hindernissen	10
Artikel 12 - Tijdswaarneming.....	11
Artikel 13 – De bel/ geluidsignaal.....	11
Artikel 14 – Rijden van het parcours	12
Artikel 15– Fouten in het parcours.....	13
Artikel 16 – Wijze van jureren	14
Artikel 17– Samenvatting strafseconden en uitsluitingen	16
Artikel 18 - Puntensysteem	18
Artikel 19 – Verwittigingen en sancties.....	19
Bijlage 1	20
Bijlage 2	22

Artikel 1 – Voorwoord

Deze editie treedt in voege vanaf de officiële publicatie in 2020. Vanaf deze datum vervallen alle andere, voorafgaande edities en alle andere officiële documenten die eerder gepubliceerd werden.

Dit reglement moet gelezen worden in samenhang met de Statuten, het huishoudelijk reglement en het algemeen reglement K.B.R.S.F., alsook het dierengeneeskundig reglement.

Dit reglement beroept zich op alle technische gegevens van het FEI-reglement over de men-proeven met uitzondering van de regels die in dit reglement gepreciseerd zijn.

In dit reglement kunnen niet alle gevallen worden voorzien. Bij onvoorzien of uitzonderlijke omstandigheden is het aan de Jury om op een sportieve manier een beslissing te nemen die zo nauw mogelijk aanleunt bij dit reglement, de FEI-reglementen, het algemeen reglement van de K.B.R.S.F. en het dierengeneeskundig reglement FEI.

Dit reglement is van toepassing op alle men-wedstrijden georganiseerd door de clubs en verenigingen die lid zijn van Paardensport Vlaanderen en LRV. Door zich in te schrijven voor een wedstrijd aanvaardt de deelnemer dit reglement. Worden geacht dit reglement te kennen en zich totaal te onderwerpen aan alle beschikkingen die het bevat: "Alle personen aangeduid door art. 126 A.R. K.B.R.S.F.

Artikel 2 - Algemeen – licenties en inschrijvingen

1. Een indoor is een combinatie van een vaardigheidswedstrijd en een marathon, over twee omlopen. Het vaardigheidsaspect wordt bepaald door een aantal enkelvoudige kegelpoorten, elk bestaande uit twee kegels of vier kegels voor een oxer. Het marathonaspect moet bepaald worden één, twee maar maximum drie mobiele hindernissen met poorten. Het parcours moet vloeiende lijnen bevatten, waarbij de marathonhindernissen een aparte behendigheid vragen. De wedstrijd wordt op snelheid gereden. De eerste omloop wordt op toegestane tijd gereden, maar met dezelfde jurering als per tabel art. 17. Bij tijdsoverschrijding wordt het aantal seconden over tijd gedeeld door 2 en toegevoegd aan de andere opgelopen strafseconden. Dit aantal strafseconden geldt als basis voor de tweede omloop. Bij de tweede omloop worden het aantal strafpunten in strafseconden omgezet. Degene met het minst aantal seconden in totaal over de 2 omlopen is de winnaar. Bij eventuele ex aequo is de snelste tijd van omloop 2 doorslaggevend. Indien nog steeds ex aequo is het minste aantal strafseconden in omloop 2 bepalend. Een aantal opgelopen seconden in de eerste omloop, geeft wel nog recht op starten in de 2^{de} omloop. Voor het publiek is een duidelijk zichtbare registratie van tijd en strafseconden imperatief om de wedstrijd goed te kunnen volgen. Eliminatie in de eerste omloop betekent niet een verbod op starten in de tweede omloop, maar de deelnemer wordt wel als geëlimineerd aanzien in de totale einduitslag van de wedstrijd.

2. Het parcours moet veilig en paard vriendelijk zijn. Voor het publiek moet het tevens attractief en overzichtelijk zijn.

3. Deelnemers hebben een recreatieve of competitieve licentie bij Paardensport Vlaanderen, LEWB of LRV. In orde zijn met het lidmaatschap betekent ook dat de menner in orde is met de verzekering om aan de indoor men-wedstrijden deel te nemen. Info bij mennen@paardensport.vlaanderen (inschrijven, licenties en betaling). Inschrijven kan online via www.equibel.be of offline via mennen@paardensport.vlaanderen Info over inschrijvingen LRV: contact opnemen met Arthur Tanghe via a.tanghe@lrv.be.

Inschrijvingen worden afgesloten op maandag 23.59 u twee weken voor de wedstrijd.

4. LEWB-menners mogen aan alle wedstrijden deelnemen maar kunnen zich niet kwalificeren voor de finale in Flanders Horse Expo Gent

5. Een overtreding tegen dit reglement leidt tot uitsluiting tenzij anders vermeld.

6. Bij het opmaken van de startlijsten zal enkel nog rekening worden gehouden met dubbele deelname, grooms die meerde malen starten bij verschillende menners en dubbel gebruik van de koets. Starturen/ volgorde worden bepaald door de juryvoorzitter/TD en de rekenkamer.

De aanvragen voor afwijking startuur worden onderzocht en goedgekeurd door de voorzitter en/of TD en gebeuren bij inschrijving.

Artikel 3 - Organisatie

1. SOORTEN AANSPANNINGEN

De volgende soorten aanspanningen, mogen aan eenzelfde wedstrijd deelnemen. Pony- en paardenaanspanningen moeten zoveel mogelijk in een afzonderlijke rubriek worden geklasseerd:

Enkelspan - Tweespan - Tandem - Vierspan

De categorie jongeren (7 jaar-18 jaar)-wordt opgesplitst in Children (7 tot 12 jaar – uitsluitend enkelspan pony) en Junioren (13- 18 jaar)- de jongeren worden geklasseerd in 1 klassement (onafhankelijk of er gereden wordt met enkelspan pony, tweespan pony of enkelspan paard)

1 span pony	1 span paard	1 span trekpaard	Children vanaf 7 jaar: 1 span pony Jongeren vanaf 13 jaar: mogen ook 2 span pony Jongeren vanaf 14 jaar: mogen ook 1 span paard
2 span pony	2 span paard	2 span trekpaard	
4 span pony	4 span paard	4 span trekpaard	
Para-equestrian	Tandem pony en paard		

Artikel 4 - Voorwaarden tot deelname

1. DE DEELNEMER

Voldoen aan de hieronder vermelde leeftijdseisen van menner en groom (s):

Categorie	Aantal grooms	Minimumleeftijd deelnemer	Minimumleeftijd groom(s)*
Junioren			
Enkelspan pony	1	13	18
Tweespan pony	1	13	18
Enkelspan paard	1	14	18
Children			
Enkelspan pony	1	7	18

Jongeren kunnen deelnemen in de categorie jongeren tot 18 jaar , maar kunnen wel overstappen naar de senioren vanaf 16 jaar, wanneer overgestapt wordt naar senioren is terugkeer naar de categorie jongeren later niet meer mogelijk

Senioren	Aantal grooms	Minimumleeftijd deelnemer	Minimumleeftijd groom(s)*
Enkelspan pony	1	16	14
Tweespan pony	1	16	14
Tandem pony	1	16	14
Vierspan pony	2	16	14
Enkelspan paard	1	16	14
Tweespan paard	1	16	14
Tandem paard	1	18	14
Vierspan paard	2	18	14
Enkelspan trekpaard	1	16	14
Tweespan trekpaard	1	16	14
Vierspan trekpaard	2	18	14

* Wanneer de deelnemer jonger is dan 18 jaar moet diens groom 18 jaar of ouder zijn.

Voor de bovenstaande leeftijden geldt dat de deelnemer en diens groom(s) de genoemde leeftijd bereikt hebben of bereiken in het kalenderjaar waarin wordt gestart.

2. DE GROOM

Een groom mag bij meer dan één deelnemer op het rijtuig meerijden.

Een groom mag ook als deelnemer meerijden in dezelfde of in een andere rubriek, waarin hij startgerechtigd is.

Een deelnemer kan ook groom zijn bij een ander gespan.

Minimum een L01 licentie is verplicht voor de groom(s) = recreatief lidmaatschap bij Paardensport Vlaanderen of LRV of LEWB.

Bij inbreuken op deze regel:

Eerste keer verwittiging zonder gevolg,

tweede keer: officiële mededeling,

derde keer: een nieuwe officiële mededeling en administratieve schorsing van de menner en zullen verdere inschrijvingen van de menner niet meer aanvaard worden.

Zie ook Artikel 19

Groom moet aangesloten zijn bij Paardensport Vlaanderen of LEWB of LRV.

De menner is verantwoordelijk voor de groom.

3. DE UITRUSTING

De uitrusting moet minimaal aan onderstaande eisen voldoen:

Iedere deelnemer en groom moet een EU-goedgekeurde veiligheidshelm dragen zowel tijdens het losrijden als tijdens de wedstrijd.

Het dragen van een rugbescherming is verplicht

Er moet door iedereen op het rijtuig gedurende de deelname aan de wedstrijd een lange broek gedragen worden.

Een deelnemer en/of diens groom(s) mag niet op enige manier zijn vastgebonden aan het rijtuig.

De zweep is verplicht vast te houden vanaf de start- tot de finishlijn.

Gebruik camera: we verwijzen hierbij en passen de regel toe zoals beschreven in de FEI general regulations, artikel 140.

4. RECLAME-UITINGEN

Reclame-uitingen zijn vrij.

De reclamedrager mag geen gevaar betekenen, noch voor eigen gespan noch voor derden.

De reclamedrager mag op geen enkele wijze uitsteken buiten de contouren van de koets

Artikel 5 – Paarden/pony's

1. LEEFTIJD

Paarden/pony's moeten tenminste 4 jaar oud zijn. Enkelspannen moeten 5 jaar oud zijn. Alle aanwezige paarden/pony's op het wedstrijdterrein zijn correct gevaccineerd, gechipt en (gratis) geïmmatriculeerd op straffe van uitsluiting en verwijdering van het wedstrijdterrein. cfr diergeneeskundig reglement KBRFSF. Zie ook artikel 19.

2. AANTAL DEELNAMES

Eén paard/pony mag maximaal tweemaal deelnemen per wedstriiddag. Dit moet vooraf duidelijk bij inschrijving worden aangegeven zodat de startlijst met een redelijke rustperiode voor het paard/de pony kan worden opgesteld. Alleen het oordeel van de voorzitter van de jury is geldig voor wat betreft het mogelijks verbieden van de tweede deelname in geval van niet fitheid. Deze beslissing is niet omkeerbaar of discussieerbaar.

De atleet mag meerdere keren starten, tenzij anders in het voorprogramma is opgenomen.

Wanneer een atleet met meerdere aanspanningen in een rubriek deelneemt telt de eerste start als klassering voor het klassement. Dit zal vermeld worden op de startlijst met **x1** en **x2**. De volgorde van starten moet worden aangegeven bij inschrijving.

3. RESERVE PAARD/PONY

Per deelname is het inzetten van een reservepaard/pony niet toegestaan. Starten met andere paarden/pony's dan ingeschreven moeten eerst worden goedgekeurd door de juryvoorzitter, altijd VOOR het begin van de wedstrijd.

4. HOEFBESLAG

Geen en elk type hoefbeslag dat gebruikelijk en gangbaar is, is toegestaan, waaronder passende rubberen hoefschoenen. Dubbel beslag en loden vullingen zijn, op straffe van uitsluiting, verboden.

5. PASPOORTEN

De paspoorten van de paarden/pony's dienen vóór de eigen deelname op het wedstrijdsecretariaat aanwezig te zijn, ten laatste 1 uur voor aanvang van de start van het deelnemend span overtreding hierop kan leiden tot uitsluiting

Artikel 6 - Rijtuigen

RIJTUIGEN

De rijtuigen gebruikt tijdens de indoor zijn 4-wielige marathonkoetsen.

Minimum spoorbreedte van 125cm. Gewicht zoals bepaald per categorie in het FEI-reglement.

Luchtbanden zijn toegelaten.

Geen enkel onderdeel van het rijtuig mag breder zijn dan de spoorbreedte

Richtlijnen voor het in- en aanspannen van het paard: Zie FEI-reglement- marathon koets

Artikel 7 - Tuigen

Het tuig moet veilig en in goede staat zijn.

Paarden/pony's moeten correct aangespannen zijn voor het rijtuig, met lamoen of boom met disselriemen/kettingen, strengen en leidsels. Een juk van voldoende lengte is toegestaan mits de verbinding aan de paarden dusdanig is dat de bewegingsvrijheid van de paarden afzonderlijk voldoende is gewaarborgd. De kop van de disselboom moet tot het midden van de hals reiken, wanneer de paarden in de strengen staan. Het is verboden starten van paarden aan rijtuigen of aan enig onderdeel van het tuig vast te maken.

Alle ringen, sleutels en/of andere voorzieningen aan het tuig die een extra hefboomeffect op de leidsels of bit zouden kunnen uitoefenen, zijn verboden. Het gebruik van een hoofdstel zonder bit is niet toegestaan. Een Hackamore of afgeleiden hiervan zijn ook in combinatie met bit niet toegestaan. Het is verboden de tong op enigerlei wijze vast te binden. Het zicht van de achterpaarden mag niet belemmerd worden door enige voorzieningen tussen de voor- en achterpaarden. Het gebruik van producten of voorwerpen, aangebracht aan de strengen of disselboom, die irritatie, drukkingen of andere kwetsuren bij de paarden kunnen veroorzaken, is verboden. Enkelspannen dienen verplicht aangespannen te zijn met een broek op het wedstrijdterrein.

Elk van de in artikel 6 en 7 genoemde overtredingen heeft uitsluiting tot gevolg.

Artikel 8 – Hulp van derden

1. Elke fysieke tussenkomst door middel van een fysieke handeling van een persoon van buitenaf, niet meerijsend op de koets, gevraagd of niet gevraagd, met de bedoeling de taak van de deelnemer, groom en/of de paarden te verlichten, wordt als niet toegestane hulp beschouwd. Niet toegestane hulp resulteert in eliminatie.

2. Voorbeelden van wel toegestane hulp zijn:

- a. Hulp om ongelukken te voorkomen.
- b. Hulp bij een gekanteld rijtuig.
- c. Hulp aan paarden/pony's die in moeilijkheden in een hindernis zijn gekomen en waarbij de grooms zich niet meer op de koets bevinden.
- d. De omstandigheden van elk incident moeten door de jury worden vastgesteld, waarna een besluit wordt genomen over mogelijke gevolgen voor de deelnemer.

Een groom die een paard aan het leidsel doorheen een hindernis leidt, wordt bestraft met 20 seconden, plus de 5 seconden voor het afstijgen.

3. Als de jury van oordeel is dat er sprake is van ongeoorloofde hulp van derden, wordt de combinatie uitgesloten.

4. Voor jeugdrubrieken wordt een uitzondering gemaakt waardoor het is toegestaan dat de groom in noodgevallen de leidsels, zweep en rem mag hanteren.

Artikel 9 – Officials

1. De juryleden worden gekozen uit Paardensport Vlaanderen of LRV-lijst menjury's.
2. Samenstelling van de jury:
 - a.) De jury bestaat uit 2 leden, waaronder een voorzitter
 - b.) De parcoursbouwer kan als extra terreinjury fungeren
 - c.) De voorzitter is verantwoordelijk dat het parcours voldoet aan de technische eisen
 - d.) Taken van de jury
 - i. De voorzitter en bijzitter nemen plaats in de jurytoren. Zij zien toe op de tijdswaarneming, strafpuntenregistratie en opstellen tussen- en eindstanden. De voorzitter hanteert de bel of signaal
 - ii. De parcoursbouwer bevindt zich op een veilige plaats in het parcours en assisteert de jury in de toren

Artikel 10 – Het parcours

1. AARD VAN DE PROEF

Afhankelijk van het inzicht van de parcoursontwerper of T.D., de klassenindeling van de deelnemers en de beschikbare afmetingen van de wedstrijdring wordt het aantal enkelvoudige- en marathonhindernissen bepaald.

Het parcours moet in een aangegeven volgorde worden gereden. Alle hindernissen worden genummerd en van rode en witte markeringen voorzien. Bepaalde overtredingen en fouten in het parcours worden uitgedrukt in strafseconden en bij de gereden tijd opgeteld.

De deelnemer met het laagste aantal seconden is de winnaar. De proef moet het behoud van de snelheid over een groot deel van het parcours mogelijk maken. De marathonhindernissen moeten bij voorkeur alternatieven bieden die afhankelijk van de ervaring van deelnemer en diens paarden kunnen worden benut.

Voor alles dient het parcours veilig, afwisselend en attractief te zijn voor deelnemers en publiek. De jury moet in de gelegenheid zijn het parcours geheel te kunnen overzien.

2. MINIMALE AFMETING VAN EEN WEDSTRIJDING & BODEM & AANTAL HINDERNISSEN

Het aantal marathonhindernissen kan worden bepaald in samenspraak met de juryvoorzitter en de TD volgens afmetingen en ruimte van de indoorpiste

Bruikbare oppervlakte	Min. breedte	Aantal marathon-hindernissen	Aantal enkelvoudige hindernissen
1200 - 1800 m ²	20 m.	1 of max. 2 In samenspraak VZ jury / TD / PO	Max. 12 (waarvan max 1 oxer)
1800 - 2000 m ²	20 m.	2	Max. 15 (waarvan max 1 oxer)
>2000 m ² & max. 3200 m ²	20 m.	Max. 3	Max. 20 (waarvan max 2 oxers en max 1 speedbox)

Er moet minstens twee enkelvoudige hindernissen=kegelpoorten zijn (de brug niet meegerekend) tussen de marathon hindernissen.

Één speedbox van type A of B mag gebruikt worden op pistes van meer dan 2000 m² (specificatie en jurering van de speedbox: zie bijlage 1)

Één of twee oxers afhankelijk van de grootte van de piste (zie tabel hierboven) mogen gebruikt worden (zie bijlage 2).

Een oxeer wordt gebouwd door twee kegelparen in een rechte lijn op elkaar. De afstand tussen eerste en tweede kegelpaar is tussen 1.5 en 3 meter. De oxeer wordt aanzien als een enkelvoudige hindernis en het maximumaantal strafseconden is 4 of er nu 1,2,3 of 4 ballen afgeworpen worden. Er kan wel een tweede keer 4 strafseconden worden opgelopen wanneer op een ander moment in het parcours een bal wordt afgeworpen door het omstoten aan de buitenkant van de kegel.

Ongehoorzaamheid tussen de twee kegelparen is onbestraft maar herstart vanaf kegelpaar 1 is nodig. De eerste set kegels wordt bevlagd (rood –wit) met het nummer van de hindernis en de tweede set kegels wordt bevlagd met enkel rood en wit. Een oxeer wordt gejureerd als een enkelvoudige hindernis en mag gekruist worden, maar de juryvoorzitter meet de afstand niet door het kruisen van de oxeer. De afstand tussen de twee kegelparen wordt gemeten vanaf de ballen.

Zie ook bijlage 2

Er zijn geen versmalde opties voor de enkelvoudige kegelparen of alternatieve opties toegelaten.

Het losrijterrein moet voldoende groot zijn. De bodem moet veilig zijn voor alle aanspanningen. Zowel de wedstrijdrijng als het losrijterrein moeten op een veilige wijze omsloten zijn om de veiligheid voor deelnemers en publiek zo goed mogelijk te waarborgen.

3. START- EN FINISHLIJN

De start- en finishlijn moeten met rode en witte markeringen worden aangeduid om de richting waarin deze gepasseerd moeten worden, kenbaar te maken.

4. TOEGESTANE TIJD

De maximum toegestane tijd voor de eerste omloop (met toegestane tijd) voor het afleggen van een parcours is tweemaal de toegestane tijd, zo niet volgt de uitsluiting.

De maximum toegestane tijd voor de tweede omloop (op tijd) voor het afleggen van een parcours is 5 minuten, zo niet volgt de uitsluiting.

5. SNELHEDEN

De snelheid voor de eerste omloop worden als volgt vastgelegd:

Pony's	220m /minuut
Paarden	200m /minuut
Trekpaarden	180m /minuut

Indien er door de TD en juryvoorzitter wordt vastgesteld dat de tijd moet verlaagd worden, kunnen deze snelheden aangepast worden.

6. PARCOURSTEKENING

Tenminste een uur voor aanvang moet een tekening van het parcours nabij de ingang van de ring opgehangen worden.

Op de tekening moeten de hindernissen op schaal zijn ingetekend met een aangegeven volgorde en rijrichting, indien van toepassing, alsmede de start- en finishlijn.

7. VERKENNING

Ten minste een uur voor de start van de eerste deelnemer moet het parcours voor verkenning vrijgegeven worden. Alleen deelnemers en grooms mogen het parcours verkennen en alleen te voet.

Bij een parcours over twee ronden, al of niet gevolgd door een finale, kan de jury een tweede en meerdere verkenningen toestaan.

Artikel 11 - Hindernissen

1. MARATHONHINDERNISSEN

In geval van vaste marathonhindernissen moet er op iedere enkele paal, driehoek of vierkant etc. afrijdbare elementen in de hindernis geplaatst worden. Maximaal één afrijdbaar element per iedere enkele paal, driehoek of vierkant etc.

2. BRUGGEN

De bruggen moeten voldoende veilig zijn, de zijkanten moeten min. 110 cm hoog zijn en aan de zijkant onder een plank worden voorzien om het wegschuiven te voorkomen. Aan de ingang van de brug moeten kegels op 1.90m staan. De brug mag langs twee zijden genomen worden; wel in de juiste volgorde van het parcours. De Brug mag niet korter dan 6 m zijn en niet hoger dan 35 cm zijn.

Bruggen moeten van een degelijke constructie zijn met een trechtersvormige aanleuning aan de zijde van de ingang en de uitgang. Degelijke leuning moeten tenminste 110 cm. boven het loopvlak van de brug zijn aangebracht en moeten aansluiten op de trechtersvormige aanleuning.

3. AANTAL MARATHONHINDERNISSEN

In een parcours mogen maximaal 3 marathonhindernissen zijn opgenomen.

Het totaal aantal hindernissen dat maximaal mag worden opgesteld is afhankelijk van de afmetingen van de wedstrijdring en is in artikel 9.2 nader vastgelegd.

4. NUMMERING EN MARKERING VAN DE HINDERNISSEN

a.) Enkelvoudige kegelpoorten.

De markering bestaat uit rode en witte borden, hoezen of banden, die de richting aanduidt waarin de doorgang genomen moet worden, rood rechts, wit links.

Het nummer moet voldoende groot zijn (hoogte tussen 15 en 20 cm.) en moet op 15 cm. afstand van de kegels worden geplaatst, met uitzondering van de hoezen die over de kegels geplaatst worden

Het nummer en de markering mogen gecombineerd worden op één bord of hoes.

b.) Marathonhindernissen.

Een marathonhindernis is eveneens genummerd en alle verplichte doorgangen zijn duidelijk met een rode en witte band gemarkeerd en voorzien van een letter A t/m F, die de volgorde en richting waarin de doorgangen moeten worden genomen, aanduiden.

Op elk van de elementen waaruit de hindernis is opgebouwd, kan een af te rijden bal, houten klos of gelijkwaardige voorziening worden geplaatst. Bij vaste elementen is dit verplicht zie artikel De hoogte van elke verplichte doorgang in de marathonhindernis moet minimaal 110 cm. zijn.

10.2 In de verplichte doorgang mag geen enkel element lager zijn dan 110 cm.

5. HINDERNISBREEDTE

De doorgangen tussen de enkelvoudige kegelhindernissen en de verplichte doorgangen in een marathonhindernis zijn volgens onderstaande tabel bepaald:

Rubriek	Kegels	Marathonelementen
Enkelspan pony	160 cm	Min. 300 cm.
Tweespan pony	160 cm	Min. 300 cm.
Tandem pony	170 cm	Min. 300 cm.
Vierspan pony	170 cm	Min. 300 cm.
Enkelspan paard/ trekpaard	160 cm	Min. 300 cm.
Tweespan paard/ trekpaard	170 cm	Min. 350cm
Tandem paard/ trekpaard	170cm	Min. 300 cm.
Vierspan paard/ trekpaard	190cm	Min. 350 cm.

In bovenstaande rubrieken wordt, onafhankelijk van individuele verschillen in spoorbreedte van de rijtuigen, uitgegaan van standaardbreedten voor de hindernissen.

Artikel 12 - Tijdswaarneming

1. De tijd wordt opgenomen vanaf het ogenblik, dat de neus van het eerste paard de startlijn in de juiste richting overschrijdt tot het ogenblik dat de neus van het eerste paard de finishlijn in de juiste richting overschrijdt.

2. Het gebruik van een automatische tijdopname is VERPLICHT bij alle indoor-menwedstrijden. Uitzonderingen zijn overmacht of technisch defect.

3. De voorzitter en een lid van de jury moet over een stopwatch beschikken.

4. In geval de automatische tijdopname installatie niet functioneert tijdens een wedstrijd, waar de tijd in honderdsten van seconden wordt opgenomen, moeten de resultaten ook die voordien zijn geboekt, uitgedrukt worden in tienden van seconden.

Artikel 13 – De bel/ geluidsignaal

De bel/geluidsignaal wordt gebruikt om met de deelnemer te communiceren. Het geluidsignaal kan vervangen worden door een verbale mededeling via de micro of fluitsignaal.

Het geluidsignaal dient om:

1. na dit startsignaal moet de deelnemer binnen 45 seconden starten door in de juiste richting de startlijn te passeren.

2. onvoorzien omstandigheden binnen het tijdsverloop tussen het signaal en het passeren van de startlijn worden niet bestraft. Bij deze omstandigheden heeft de jury het recht het aftellen door het geven van een signaal te onderbreken;

3. de deelnemer te doen halthouden wegens een voorval of onvoorziene omstandigheid of situatie, waardoor hij het parcours niet kan voortzetten. De tijd wordt stilgezet. Wanneer het parcours gereed is en/of de situatie zodanig is dat de deelnemer zijn proef kan vervolgen wordt het signaal gegeven en de tijdopname weer gestart;

4. om door middel van herhaald seinen aan te geven dat de deelnemer is uitgesloten.

Indien een deelnemer geen gevolg geeft aan het geluidsignaal of aanwijzing van de jury om halt te houden, kan hij, ter beoordeling van de jury worden uitgesloten. Wanneer een deelnemer tweemaal een geluidsignaal of aanwijzing van de jury negeert is hij uitgesloten.

Indien een deelnemer, na een onderbreking een hindernis neemt zonder het startsignaal af te wachten, wordt hij uitgesloten.

5. De deelnemer is zelf verantwoordelijk om in de nabijheid van de hindernis te blijven, wanneer deze moet worden opgebouwd.

6. Het is de taak van het jurylid, verantwoordelijk voor het signaal, om te seinen en de klok te starten wanneer de deelnemer zich op 10 m voor de te nemen hindernis bevindt.

Artikel 14 – Rijden van het parcours

1. De deelnemer dient na het binnenkomen in stilstand de jury te groeten. Dit zal de deelnemer meegedeeld worden bij het binnenrijden van de ring. Bij de tweede omloop is groeten niet meer nodig.

2. Alleen de deelnemer mag gedurende de gehele proef de zweep, leidsels en rem hanteren. Voor jongeren wordt een uitzondering gemaakt waardoor het is toegestaan dat de groom de zweep, leidsels en rem in noodgevallen voor een korte periode mag hanteren. Het is nergens op het wedstrijdterrein aan de jongeren (7 jaar t.e.m. 15 jaar) toegelaten een span te menen zonder volwassenbegeleiding (+ 18 jaar). Dit op straffe van uitsluiting.

3. De start- en finishlijn zijn geneutraliseerd totdat de deelnemer de laatste hindernis heeft genomen.

4. Na het luiden van het startsignaal moet de deelnemer binnen 45 seconden starten. Indien de deelnemer niet binnen deze 45 seconden de startlijn passeert, wordt de tijdopname voor het afleggen van het parcours, na het verstrijken van 45 seconden, automatisch in gang gezet.

5. Wanneer tijdens het aftellen voor de start enig onderdeel van het tuig of rijtuig losraakt, breekt of anderszids het voortgaan belemmert, dan wel een paard of pony over de streng, de boom, het lamoen of het zweng is geraakt, moet de menner stoppen om de belemmering op te lossen. Hij dient dit door middel van het opsteken van hand of zweep aan de jury kenbaar te maken, waarna de jury de tijd zal stoppen. Wanneer de menner niet zelf stopt moet de jury bellen en het aftellen stopzetten. De menner krijgt, zonder strafpunten op te lopen, vijf minuten de gelegenheid om de belemmering op te heffen. Wanneer de deelnemer na het verstrijken van deze vijf minuten daarin niet is geslaagd, wordt hij uitgesloten.

6. Wanneer hetgeen onder punt 14.5 is beschreven tijdens het afleggen van het parcours plaatsvindt, geeft de jury een signaal dat de deelnemer verplicht is halt te houden en de belemmering op te heffen, alvorens verder te gaan. Wanneer voor het herstel de groom(s) moeten afstijgen, wordt het afstijgen bestraft. De tijd wordt stopgezet. De deelnemer wordt bestraft met 10 strafseconden + 5 strafseconden voor het afstijgen van één of beide grooms. Wanneer het oponthoud is opgeheven geeft de voorzitter van de jury het signaal dat het parcours kan worden voortgezet. De tijd wordt weer gestart wanneer de deelnemer het punt heeft bereikt waar de jury eerder het signaal gaf om het parcours te onderbreken. Als een deelnemer een oponthoud niet binnen vijf minuten kan opheffen wordt hij uitgesloten.

7. Wanneer hetgeen onder punt 14.5 is beschreven in een marathonhindernis plaatsvindt en deze nog niet is voltooid, moet de deelnemer na herstel, de hindernis vanaf A opnieuw rijden en wordt de tijd gestart wanneer de deelnemer het punt bereikt waarop de bel ging.

8. Grooms mogen vanaf het rijktuig aanwijzingen geven en dezelfde taken verrichten, die in de marathon van een samengestelde menwedstrijd reglementair zijn toegestaan. Een deelnemer die voor het starten van een parcours een hindernis probeert te nemen of een hindernis toont aan het paard, krijgt 10 strafseconden en moet opnieuw starten.

9. Een deelnemer die niet door de start rijdt en de eerste hindernis neemt wordt uitgesloten.

10. Een deelnemer die niet door de finish rijdt en de ring heeft verlaten wordt uitgesloten.

Artikel 15– Fouten in het parcours

1. AFWERPEN VAN BALLEEN EN AFWERPBARE DELEN

Voor het afwerpen van één of beide ballen van een enkelvoudige hindernis, alsmede voor het afwerpen van een of meer afwerpbaar delen van een marathonhindernis worden strafseconden toegekend.

Eén of beide ballen afwerpen van een enkelvoudige hindernis is 4 strafseconden.

Afwerpen per afwerpbaar deel in een marathonhindernis is 4 strafseconden.

a) Wanneer een deelnemer welk deel ook van een hindernis omrijdt of afwerpt die al genomen was, wordt de deelnemer bestraft met 4 strafseconden.

b) Indien enig deel van een hindernis die later in het parcours nog moet worden gereden, omver wordt gereden of afgeworpen, zal de voorzitter van de jury bellen en de tijd stopzetten voor de opbouw van de hindernis (uitgezonderd brug).

Deelnemer krijgt 4 strafseconden en aan de benodigde tijd voor het afleggen van het parcours wordt 10 seconden toegevoegd

c) De deelnemer dient met een deel van de aanspanning tussen de markeringen van een enkelvoudige hindernis door te rijden. Hij wordt dan geacht de hindernis te hebben genomen.

2. VERGISSING IN HET PARCOURS

a. Als een deelnemer een marathonhindernis in de verkeerde rijrichting en/of verkeerde volgorde Zonder een bal af te werpen worden 20 strafseconden toegekend als deze fout naderhand hersteld wordt, de klok wordt niet gestopt. Wordt er wel een bal afgeworpen en dient de hindernis te worden opgebouwd, wanneer deze later nog dient genomen te worden of de doorgang wordt versperd worden 34 strafseconden toegekend en wordt de klok wel gestopt.

b. Wanneer een deelnemer een foutief parcours rijdt in een marathonhindernis, moet hij dit herstellen anders wordt hij uitgesloten. Hij moet de route vervolgen vanaf de plaats waar de fout is begaan. Voor een herstelde fout in een marathonhindernis krijgt de deelnemer 20 strafseconden.

3. OPBOUWEN EN HERSTELLEN VAN EEN MARATHONHINDERNIS

De gehele aanspanning moet tussen de markeringen doorrijden die de doorgangen afbakenen. Heeft een deelnemer een weigering en worden er delen van de hindernis omgereden of verplaatst voordat hij de gehele hindernis op juiste wijze heeft genomen (dit wil zeggen uitbreken uit een marathonhindernis, verzet of weigering) en wordt hierdoor de doorgang van een nog te rijden poort geblokkeerd dan zal de jury bellen om de hindernis te herstellen en wordt er 10 seconden toegevoegd aan de tijd van de deelnemer. Na herstel van de hindernis belt de jury om het parcours voort te zetten. De deelnemer moet de marathonhindernis opnieuw vanaf doorgang A rijden. De tijd gaat weer lopen wanneer de deelnemer het punt bereikt heeft waar hij was voordat de bel ging. Vanaf het moment dat de deelnemer de marathonhindernis opnieuw aanrijdt zijn de poorten niet meer geneutraliseerd en worden aan de fouten die dan gereden worden strafseconden toegekend.

Indien er kegels na de brug worden afgereden dienen deze direct teruggeplaatst te worden.

Deze fouten worden aangerekend, de jury zal hiervoor niet bellen.

4. LOSGERAAKT OF GEBROKEN TUIG

Wanneer de deelnemer tussen de start en de finish een losgeraakte disselboom, lamoen, (hoofd) zweng of losgeraakte leidsels, strengen, bandages, disselkettingen of –riemen heeft, moet de voorzitter van de jury bellen en wordt de tijd stopgezet. De deelnemer moet een groom laten afstijgen om dit te herstellen en hij wordt dan voor het afstijgen van een groom bestraft. (= 5 seconden) + 10 seconden straftijd

5. AFSTIJGEN VAN DEELNEMER OF GROOM

- a. Als afstijgen wordt beschouwd telkens wanneer een groom of een deelnemer met twee voeten op de grond of op een hindernis komt.
- b. De deelnemer krijgt strafseconden voor de eerste en tweede keer dat een groom afstijgt 5 strafseconden per inbreuk voor de eerste en tweede keer, bij de derde inbreuk geldt eliminatie,
- c. De deelnemer wordt uitgesloten als hijzelf afstijgt.
- d. De grooms moeten zich op het rijtuig bevinden wanneer een hindernis wordt genomen. Eerste maal wordt bestraft met 5 seconden. Tweede maal is 10 strafseconden. Derde maal heeft uitsluiting tot gevolg.

6. KANTELEN VAN HET RIJTUIG

Het kantelen van een rijtuig in het parcours betekent uitsluiting.

7. PAARD OVER ZWENG, STRENG, BOOM OF LAMOEN

Indien een paard/pony met een been over de streng, het zweng, de boom of het lamoen raakt, dan wel anderszins in de beweging wordt belemmerd, geeft de jury een signaal en moet de deelnemer halthouden om de situatie te herstellen. Een straf van 10 seconden wordt toegekend. Een groom moet afstijgen om dit te verhelpen. De deelnemer wordt bestraft voor het afstijgen van een groom(s) = 5 seconden. De tijd wordt stopgezet.

Wanneer de deelnemer merkt dat een paard op bovenvermelde wijze wordt gehinderd heeft de deelnemer ook het recht zelf halt te houden, door middel van het opsteken van de hand en een groom te laten afstijgen om dit te herstellen. De deelnemer wordt bestraft voor het afstijgen van een groom.

De tijd wordt stopgezet.

8. DE ZWEEP

De zweep is verplicht vast te houden van de start- tot de finishlijn.

Wanneer een deelnemer zijn zweep breekt, neerlegt of laat vallen, mag een groom de reservezweep aan de deelnemer overhandigen voordat de finishlijn wordt gepasseerd.

Eindigen zonder dat men de zweep correct vasthoudt zal in 10 strafseconden resulteren.

Artikel 16 – Wijze van jureren

1. Tijdens het rijden van een parcours worden afgereden ballen of verschoven kegels en/of elementen van een marathonhindernis uit veiligheidsoverwegingen niet op hun plaats gebracht. Wanneer de voorzitter van de jury, na overleg met de parcoursontwerper en de organisatie, van mening is dat hiervan kan worden afgeweken en de veiligheid van medewerkers en deelnemers niet in gevaar komt, mag hiervan na uitdrukkelijke toestemming van de voorzitter van de jury worden afgeweken.

2. Het herstel van hindernissen tijdens het rijden van een parcours vindt alleen plaats wanneer de jury, om die reden ook, een signaal heeft gegeven en de deelnemer het parcours heeft onderbroken.

3. Indien één of twee ballen bij het rijden van een enkelvoudige hindernis wordt (worden) afgeworpen, betekent dit totaal 4 strafseconden.

4. Wanneer één bal van een enkelvoudige hindernis is afgeworpen en op enig ander moment, tijdens het rijden van het parcours, tevens de tweede bal wordt afgeworpen, betekent dit opnieuw 4 strafseconden.
5. Wanneer een deelnemer een bal van een nog te rijden enkelvoudige hindernis (aan de buitenzijde, zonder de doorgang in zijn geheel te passeren) afrijdt, wordt dit bestraft met 4 strafseconden, vermeerderd met 10 strafseconden voor de opbouw van de hindernis. De jury zal op een voor de deelnemer geschikt moment bellen/ het sein geven alvorens hij de hindernis heeft genaderd, de tijdopname stopzetten en de hindernis laten herstellen.
6. Wanneer de hindernis is hersteld zal de jury een signaal geven dat het parcours kan worden voortgezet. De tijdopname wordt opnieuw gestart vanaf de plaats waar de menner was ten tijde van het eerdere signaal.
7. Op dezelfde wijze als in punt 5 wordt door de jury gehandeld bij het omrijden, verplaatsen of afrijden van een afwerpbaar element van een marathonhindernis, die op een later moment in het parcours moet worden gereden. 4 strafseconden voor de omgeworpen bal of element en 10 seconden voor het herstel van de hindernis.
8. Wanneer een deelnemer tijdens het rijden van een marathonhindernis een of meer onderdelen dusdanig omwerpt of verplaatst dat een nog te rijden poort geblokkeerd wordt, zal de jury bellen en de tijdopname stopzetten om de hindernis te laten opbouwen. De deelnemer krijgt 4 strafseconden voor de opbouw van de hindernis. Na herstel van de hindernis belt de jury om het parcours voort te zetten. De deelnemer moet de marathonhindernis opnieuw vanaf doorgang A rijden. De tijd gaat weer lopen wanneer de deelnemer het punt bereikt heeft waar hij was voordat de bel ging. Er wordt niet gebeld wanneer een doorgang van een nog te nemen poort door een eerder omvergeworpen deel niet wordt belemmerd.
9. De enkelvoudige hindernissen mogen slechts eenmaal worden gereden en wel in de juiste volgorde en richting. Het nemen van een enkelvoudige hindernis in de verkeerde volgorde van het parcours of verkeerde richting leidt tot uitsluiting. Het voor de tweede maal rijden van een enkelvoudige hindernis op welk moment of welke richting ook, leidt eveneens tot uitsluiting.
10. Nadat de verplichte doorgangen van een marathonhindernis in de juiste volgorde en richting zijn genomen, zijn deze geneutraliseerd en mogen de doorgangen op elk moment en in elke richting opnieuw worden gereden, zonder dat daarvoor strafseconden worden gegeven.
11. De niet met een letter en/of markeringen aangeduide doorgangen van een marathonhindernis zijn open. In kleine indoorpistes en bij bepaalde parcoursontwerpen is het in voorkomend geval toegestaan om een neutrale poort te nemen om naar de start te rijden. Echter het afrijden van een element zoals bal, blok hout, ballon wordt op elk moment in het parcours gestraft, ook al is de doorgang geneutraliseerd.
12. De volledige aanspanning, paarden en ruitje moeten tussen de rode (rechts) en witte (links) markering van de marathonhindernisdoorgangen rijden. Indien dit niet het geval is geweest, wordt dit als een ongehoorzaamheid beschouwd ongeacht of een of meer afrijdbare elementen zijn afgereden. De enkelvoudige hindernissen worden aanzien als genomen als één wiel van de koets binnen de rood-witte bevestiging passeert.
13. Halthouden alsmede het kruisen van de eigen lijn en het rijden van een volte worden niet bestraft.
14. Tijdens het passeren van de start- en finishlijn moeten alle personen op het ruitje aanwezig zijn.
15. Elke hindernis moet worden gereden met hetzelfde aantal personen op het ruitje waarmee de deelnemer het parcours is gestart. Indien tijdens het afleggen van het parcours een of meer grooms om

welke reden ook het rijtuig hebben verlaten wordt dit als afstijgen beschouwd en als zodanig gestraft. Direct na het voltooien van de hindernis moet de menner halthouden om de groom weer op te laten stijgen. Het rijden van een hindernis zonder alle personen op het rijtuig wordt gestraft als het afstijgen van een groom. Het voor de derde maal afstijgen betekend uitsluiting. Dit wil zeggen dat een menner die, na het afstijgen van een groom, 3 hindernissen zonder groom op het rijtuig rijdt, wordt uitgesloten.

16. Wanneer een menner tijdens het afleggen van het parcours uit eigen beweging halthoudt omdat hij van oordeel is dat een hindernis niet correct is hersteld of niet geheel is opgebouwd en dit aan de jury kenbaar wil maken, moet de tijdopname worden stopgezet en de hindernis worden gecontroleerd. Dit wordt als volgt beoordeeld: Als de hindernis correct is gebouwd of hersteld, wordt de deelnemer bestraft met 5 strafseconden die aan de totaal tijd worden toegevoegd. Als de hindernis niet juist is hersteld zal deze alsnog moeten worden hersteld en zal de deelnemer niet worden gestraft. De tijd van de onderbreking moet dan in mindering gebracht worden van zijn tijd na finishen van het parcours.

17. Wanneer een groom en/of deelnemer het afrijden van een afrijdbaar element van een hindernis probeert te voorkomen door het element vast te houden of anderszins handelt waardoor afrijden van het element onmogelijk gemaakt is wordt dit bestraft met 5 strafseconden per keer.

18. Wanneer een deelnemer tijdens het rijden van het parcours genoodzaakt is om een of meer paarden uit te spannen om verder te kunnen rijden wordt hij uitgesloten.

Artikel 17– Samenvatting strafseconden en uitsluitingen

De fouten worden uitgedrukt in strafseconden aan de hand van de volgende tabellen.

De proeven worden gereden op tijd, over twee omlopen die bij voorkeur elektronisch moeten worden opgenomen en op twee decimalen nauwkeurig wordt vastgesteld.

Zie tabel volgende pagina.

Fout	Straf
1 ^{ste} omloop op toegestane tijd: Omvergeworpen balletje ----- Overschrijden van de toegestane tijd in eerste omloop ALLE OPGELOPEN STRAFSECONDEN WORDEN BIJGETELD BIJ DE GEREDEN TIJD	4 strafseconden ----- Aantal Seconden boven toegestane tijd/ 2
Deelnemer/Groom zonder veiligheidshelm, zonder rugbescherming of geen lange broek	Uitsluiting
Menner vastgebonden aan rijtuig	Uitsluiting
Groom hanteert de zweep om paarden aan te zetten (m.u.v. Jongeren)	Uitsluiting
Groom hanteert leidsels of rem (m.u.v. Jongeren)	20 strafseconden
Dubbel beslag, loden vullingen in de ijzers	Uitsluiting
Ongeoorloofde hulpmiddelen zoals omschreven in artikel 7	Uitsluiting
Overschrijden van de maximumtijd (tweemaal de toegestane tijd in omloop 1 en 5 min. Tijdens omloop 2)	Uitsluiting
Starten voor signaal en nemen van een hindernis	Bellen + 10 strafseconden = herstart
Niet door startlijn (en 1 ^e hindernis genomen)	Uitsluiting
Niet door finishlijn	Uitsluiting
Omverrijden van (deel) een hindernis (kegelpoort of marathonhindernis) die nog gereden moet worden	4 strafseconden Opbouw van deze hindernis 10 strafseconden Totaal 14 seconden
Herstel van fout in marathonhindernis	20 strafseconden
Niet herstelde fout in marathonhindernis	Uitsluiting
Afrijden 1 of 2 ballen van enkelvoudige kegelpoort of omverrijden deel van de hindernis (nummer) ----- Afrijden van een afrijdbaar element in een marathonhindernis ----- Omverrijden of verplaatsen van een deel van een marathonhindernis waardoor herstel van de hindernis noodzakelijk is voor het kunnen vervolgen van het parcours Herstel van een hindernis met stop van de klok. Klok start opnieuw na belsignaal en wanneer deelnemer hindernis nadert	4 strafseconden ----- 4 strafseconden ----- 4 strafseconden 10 strafseconden Totaal 14 seconden
Afstijgen groom: klok stopt niet, per incident Eerste maal, Tweede maal Derde maal	5 strafseconden 5 strafseconden Uitsluiting
Afstijgen deelnemer:	Uitsluiting
Controle over aanspanning verliezen	Uitsluiting
Kantelen rijtuig	Uitsluiting
Afrijden van een tweede bal van een enkelvoudige kegelpoort op "(dtrfcenig ander moment dan het reglementair rijden van de hindernis, hindernis wordt niet genomen, het afrijden van de bal gebeurt door het raken van de kegel aan de buitenzijde	4 strafseconden
Omverrijden van een deel van de hindernis zodanig dat voltooiing van de hindernis niet mogelijk is Opbouw van deze hindernis	4 strafseconden 10 strafseconden Totaal 14 seconden
Tweede maal nemen van enkelvoudige hindernis of het parcours niet afleggen in numerieke	Uitsluiting

volgorde	
----- 1 ^e en 2 ^e ongehoorzaamheid -----	----- Geen strafseconden -----
3 ^e ongehoorzaamheid	Uitsluiting
Losraken van leidsels, disselriemen/kettingen, strengen of bij ernstige beschadiging rijtuig of paard/pony over streng , lamoen of zweng	Klok stop + 10 strafseconden + 5 strafseconden voor afstijgen groom
Afrijden van element van geneutraliseerde doorgang in marathonhindernis.	4 strafseconden
Passeren van de start en finishlijn zonder vereiste aantal personen op rijtuig	Uitsluiting
Deelnemer of groom voorkomt eigenhandig afrijden van afwerpbaar element	5 strafseconden
Uitspannen van een of meer paarden	Uitsluiting
Indien deelnemer door hindernis rijdt zonder groom(s) op het rijtuig	
Eerste hindernis	5 strafseconden
Tweede hindernis	10 strafseconden
Derde hindernis	Uitsluiting
Start en finish zonder zweep in de hand	10 strafseconden

Artikel 18 - Puntensysteem

De punten zullen gegeven worden volgens onderstaande tabel.

De categorie tandem en 4-span paard worden gezien als 1 categorie.

Slechts de 1^{ste} deelname (bij dubbele deelnames) komt in aanmerking voor het klassement. De punten worden toegekend aan de menner en aan de reeks. Er wordt dus geen rekening gehouden met de combinatie.

Puntensysteem	
Plaats	Punt
1^e	10
2^e	9
3^e	8
4^e	7
5^e	6
6^e	5
7^e	4
8^e	3
9^e	2
10^e en verder	1

Zowel recreatieve als competitieve leden van Paardensport Vlaanderen, LEWB en LRV kunnen deelnemen aan de Paardensport Vlaanderen wedstrijden. Zowel recreatieve als competitieve leden van Paardensport Vlaanderen, LEWB en LRV kunnen deelnemen aan de LRV-wedstrijden.

Enkel Paardensport Vlaanderen en LRV-leden komen in aanmerking voor het eindklassement van de Flanders Indoor Mencup, enkel deze Paardensport Vlaanderen en LRV leden krijgen punten bij de kwalificatiewedstrijden en worden opgenomen in de diverse tussenstanden.

Om deel te nemen aan de superfinale in Gent dient de menner aan minstens 4 wedstrijden te hebben deelgenomen.

De zeven beste resultaten tellen mee voor het eindklassement wanneer er ~~minimum~~ 10 wedstrijden of meer voorafgaan aan de superfinale in Gent, inclusief een finalewedstrijd na afloop van de kwalificatiewedstrijden, in deze superfinale zijn er dubbele punten te verdienen om zich te kwalificeren voor Gent. Zijn er 9 wedstrijden voorafgaand aan de finale in Gent tellen de 6 beste resultaten mee.

De 4 best gerangschikte menners komen in aanmerking voor de selectie van de finale in Gent. **In geval spiegelparcours**

Bij ex aequo voor de kwalificatie plaatsen voor Gent tellen het aantal deelnames, het meeste aantal en hoogste winstpunten om de doorslag te geven.

Indien er wegens Covid-19-maatregelen een kwalificatiemanche niet kan georganiseerd worden, zullen Paardensport Vlaanderen en LRV in samenspraak in eerste instantie trachten een andere locatie te vinden, of de wedstrijd te verschuiven. Indien dat niet mogelijk is kan het aantal kwalificatiemanches verminderd worden en kunnen de selectievoorwaarden aangepast worden. Per kwalificatiewedstrijd kunnen er aangepaste maatregelen wegens Covid-19 genomen worden. Dit kan van locatie tot locatie verschillend zijn (bv. Aantal toeschouwers, ...)

Artikel 19 – Verwittigingen en sancties

Inbreuken op volgende artikels (artikel 4 - punt 2. Groom en punt 3. Uitrusting en artikel 5 niet correcte vaccinaties paarden/ pony's) kunnen gesanctioneerd worden als volgt:

Eerste keer verwittiging zonder gevolg,

Tweede keer: officiële mededeling,

Derde keer: een nieuwe officiële mededeling en administratieve schorsing van de menner en zullen verdere inschrijvingen van de menner niet meer aanvaard worden.

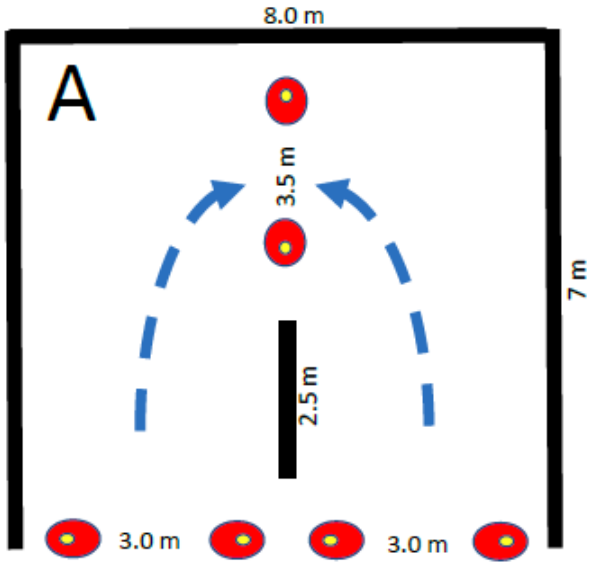
Bijlage 1

Speed box beschrijving

- De Speed box kan gebouwd worden met gelijk welk soort afsluiting (bv, dressuur of jumping afsluiting en moet veilig zijn voor de paarden)
- De afmetingen in Annex 1 moeten als volgt gelezen worden !!! de parcoursbouwer ism TD bepaalt de afstanden voor de deelnemende categorieën. Afmetingen zoals hieronder op de tekeningen zijn voorschriften voor vierspan paard!!!
 - De breedte tussen de kegels moet exact zijn
 - De Algemene afmeting van de Speed box is zoals in Annex 1 !!! afhankelijk van de categorie – te bepalen met PO/ TD!!
 - Variaties zijn mogelijk, bv, om aanpassingen te doen met showjumping vleugels of dressuur borden, maar de afmeting mag nooit minder zijn dan de Algemene afmeting
- De PO heeft de volgende opties:
 1. De menner mag de richting kiezen zoals hij de Speed box neemt (van rechts naar links of van links naar rechts) – in dat geval zal een rode en een witte hoes geplaatst worden op de beide uiteinden van de Speed box bij de ingang en de uitgang ervan
 2. De PO mag de richting bepalen hoe de menner de Speed box in en uit moet rijden – in dat geval zullen de rode en witte hoezen respectievelijk geplaatst worden op het kegelpaar op buiten rechter kegel of buiten linker kegel (zo een brede ingang/ uitgang creërend) van de Speed box en omgekeerd voor de uitgang.
- De speed box mag gebruikt worden van beide zijden en niet meer dan twee keer per competitie
- Het maximumaantal strafpunten is vier seconden voor het afwerpen van één of meer ballen per doorgang
- Indien het hele span de box verlaat vooraleer de uitgang van de Speed box, zal de bel geluid worden, de speed box wordt heropgebouwd, indien nodig, en de menner moet de gehele speed box hernemen en het parcours dan verderzetten. De klok wordt opnieuw gestart wanneer de menner de speed box binnenkomt.
- Strafpunten zijn 10 seconden voor het luiden van de bel, plus maximum 4 seconden indien kegels worden omvergeworpen bij de tweede poging
- Het strafpunt voor starten voor de bel is Eliminatie
- Indien de bel een derde maal wordt geluid mbt de speed box, geldt eveneens de eliminatie.

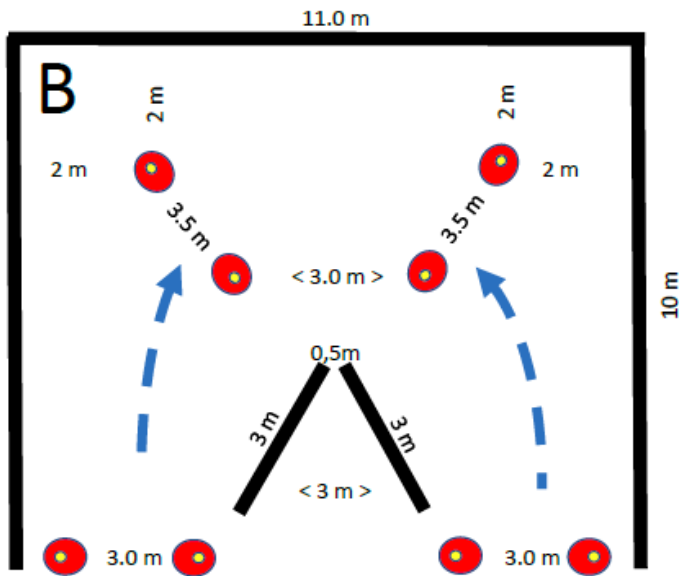
Type A

Afmetingen voor andere categorie dan vierspan paard te bepalen door PO/TD



Type B

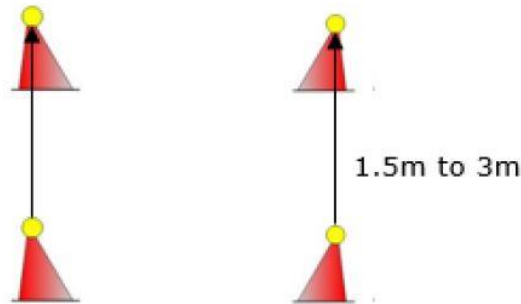
Afmetingen voor andere categorie dan vierspan paard te bepalen door PO/TD



Bijlage 2

Oxer

Opstelling



Hoe de oxer nemen?

