

Handleiding voor het bewerken van een wedstrijd als medewerker.

1. Inloggen

- Stap 1: Heb je een uitnodigingsmail ontvangen van Jo

Uitnodiging Eqify

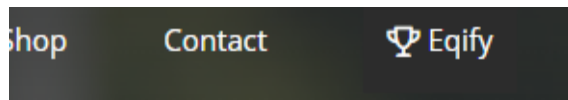


LRV Administrator heeft je uitgenodigd

LRV Administrator heeft je uitgenodigd om aan te melden bij Eqify.
Gebruik onderstaande knop om direct aan de slag te gaan!

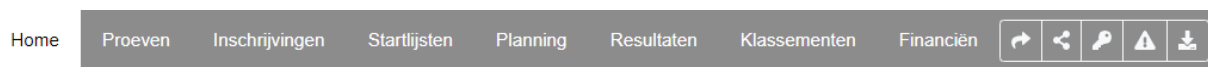
Ga aan de slag!!

- Stap 2: Heb je geklikt op Ga aan de slag!
- Stap 3: Dan ga je de melding krijgen om een paswoord aan te maken.
Gebruikersnaam is je mailadres.
- Stap 4: Je gaat naar de site van LRV en je klikt rechtsboven op Eqify. Dan ga je de melding krijgen om in te loggen.



2. Downloaden van de startlijst

Je gaat naar startlijsten en dan zie je volgend icoontje staan



competition.download.modal.title



↓ Startlijsten

↓ Resultaten

Landelijke Rijverenigingen VZW



info@lrv.be
016 47 99 60



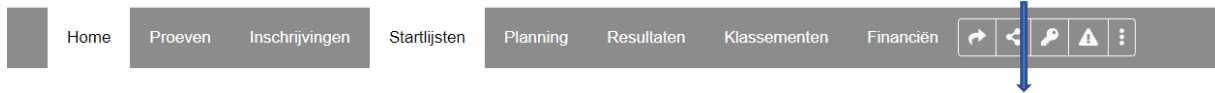
Waversebaan 99
3050 Oud-Heverlee



www.equester.be
www.lrv.be

1. Hoe zet je parameters juist voor springen via Eqify

Je gaat naar startlijsten – je klikt een reeks aan en dan druk je op het tandwielletje



Aspiranten 40 - S



Je krijgt dan volgend scherm en hier kan je dan per reeks alles correct invullen:

Parameters x

Springen Stijl

Protocol: Barema A - Clear Round (238.1.1)

Rules: Springen 2022

Manual Input: Enter result manually

Barema A

Length: 300 ✓ mtr Course Designer x

Speed: 300 ✓ mtr/min Timekeeper x

Allowed time: 0 Sec Jury x

Time limit: 90 Sec

Countdown: 45 Sec

Obstacles

+ Single + Double + Tripple

1 2 3 4 5 6 7

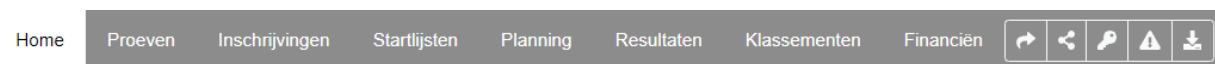
8 9 10

Annuleer Opslaan

2. Hoe doe je bij-inschrijving/klassewijziging

Algemeen: de download van de startlijst, kan wel helpen om eerst per overzicht te zien waar er problemen zijn. Daarna kan je via Eqify gaan schuiven.

Je gaat naar startlijsten en dan zie je volgend icoontje staan



competition.download.modal.title

↓ Startlijsten

↓ Resultaten

2.1 Wijzigen van uur

Je gaat naar startlijsten – je kiest aan de zijkant de reeks waar je iemand van uur wil verzetten. Daarna is het gewoon een kwestie van te schuiven. Je gaat op een naam staan, linker muisknop en je schuift de combinatie naar waar je wil. Bij een refresh, zal je zien dat de uren aangepast zijn.

Volgorde	Tijd	Deelnemer	
	09:16	(41)  ALEXIA DE CLERCK OEDELEM BEERNEM	MINSTRAL
	09:24	(36)  DÉLANA DUMOULIN TORHOUT	SPEEDY
	09:32	(10)  OLIVIA DE VLAMYNCK TORHOUT	BONNY
	09:40	(79)  AUKE VANDENDRIESSCHE OESELGEM	Fiona
	09:48	(42)  ALEXIA DE CLERCK OEDELEM BEERNEM	SAMMY

2.2. Klassewijziging

Je gaat dan naar inschrijvingen en je klikt op de 3 puntjes, dan krijg je dit en duw je op verplaatsen.

Dan ga je naar startlijsten en je klikt op het + , dan ga je inschrijvingen toevoegen doen. Je zal zien dat daar dan een cijfer achterstaat. Dit zijn dan de combinaties die je nog wil toevoegen op jouw startlijst.



(8)	 KARA VAN MEERHAEGHE BAZEL	JOLY'S LITTLE ROCK	07-10-2022 19:42	Open (Via federatie)	   
(25)	 THIJS ANDRIES WAASMUNSTER	MAIN-D'OEUVRE	10-10-2022 07:40	Open (Via federatie)	   
(12)	 FEBE SLACHMUYLDERS LOCHRISTI	JOLY'S MACHO	11-10-2022 10:43	Open (Via federatie)	     Verplaatsen

Landelijke Rijverenigingen VZW

Automatisch als je toegevoegd hebt aan de startlijst, zal deze ook in de Fast-in correct staan en kan je correct ingeven en klassement opmaken.

2.3 Bij-inschrijving

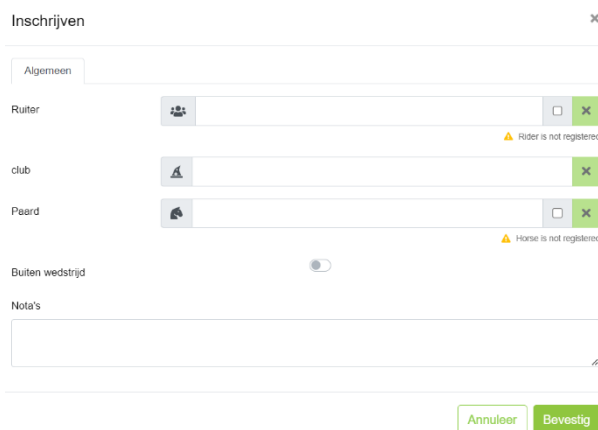
Je gaat naar inschrijvingen, je klikt links op de reeks waar je een bij-inschrijving wil doen, vervolgens neem je het +

Aspiranten 40 - S

Springen Pony's Aspiranten 40 - A € 3 / 200



Daarna krijg je volgend scherm:



Inschrijven

Algemeen

Ruiter ⚠ Rider is not registered

club

Paerd ⚠ Horse is not registered

Buiten wedstrijd

Nota's

Je zoekt de ruiter- combinatie op en bevestigt. Daarna ga je naar startlijsten, je neemt de

juiste reeks en je klikt op de + met dropdown pijltje



Dan ga je zien bij inschrijvingen toevoegen, dat daar tussen haakjes een cijfer staat, dat is het aantal inschrijvingen die nog hangen. (nu leeg, omdat ik geen bij-inschrijving heb). Je voegt ze dan allemaal toe.



- + Inschrijvingen toevoegen
- + Pauze toevoegen
- + Open positie toevoegen

Als er al een startlijst is dan kan je deze direct op de startlijst zetten. Dan kan je een stap overslaan.

Algemeen

Commentaar

Ruiter

✕

⚠ Rider is not registered

club

✕

Paard

✕

⚠ Horse is not registered

Buiten wedstrijd

Kies de positie op de startlijst

Barema A

21. - Achteraan

⌵

2.4. Barrages instellen voor Fastin

Je gaat naar de startlijsten en dan zie je het volgende. Indien er een barrage moet worden verreden, zie je 2 tabbladen – Barema A – Barrage. Je klikt op Barrage.

Licht NM

Springen Paarden

Barema A

Barrage

✓ Reeks 1

Daarna klik je op het rekenmachine

Barema A

Barrage

Reeks 1

Start 09:00	End 09:00	Totaal 0 min	Pauzetijd 0 min
# Deelnemers	# Open plaatsen	# Sleppauzes	

Initieel ▾

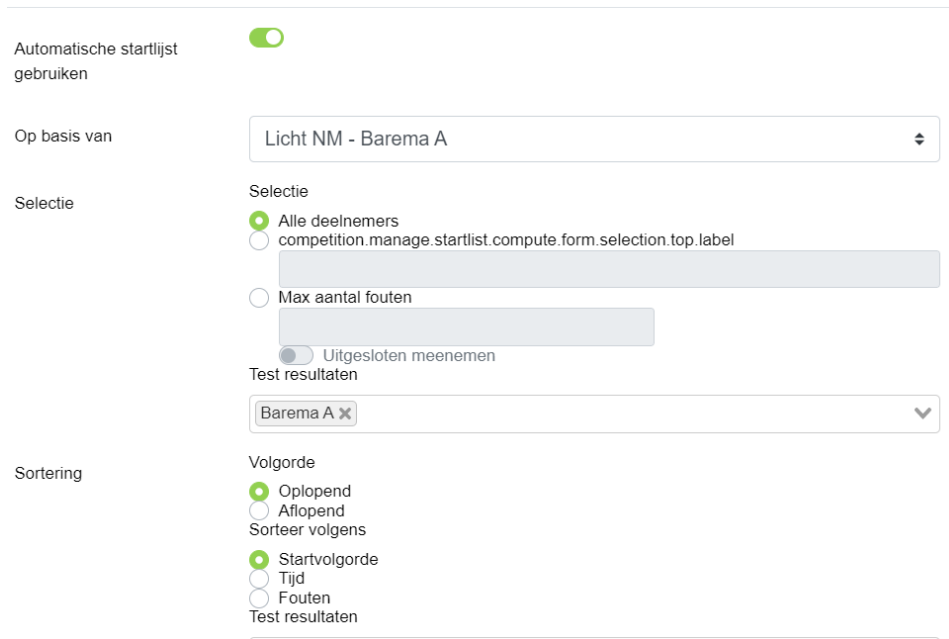
📅

⌵

+

olgorde	Tijd	Deelnemer

Vervolgens zet je uw parameters juist. Welke wil je meenemen naar de barrage. Meestal zijn dit de 0 fouters, maar dit kan ook anders. Dit staat standaard op alle deelnemers, maar je vinkt dan Max. aantal fouten in en je vult daar 0 of naargelang welke dat je meeneemt. Daarna doe je opslaan en berekenen. Dan komt die lijst in uw startlijsten te staan en zullen deze ook in de fastin verschijnen.



Automatische startlijst gebruiken

Op basis van: Licht NM - Barema A

Selectie

Alle deelnemers
 competition.manage.startlist.compute.form.selection.top.label

Max aantal fouten

Uitgesloten meenemen

Test resultaten: Barema A

Sortering

Volgorde

Oplopend
 Aflopend

Sorteer volgens

Startvolgorde
 Tijd
 Fouten
 Test resultaten

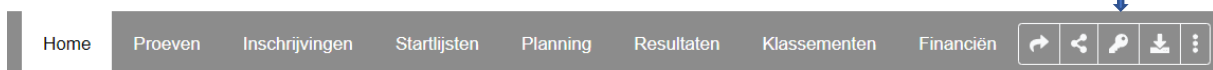
3. Handmatig resultaten ingeven

3.1. Resultaten ingeven

Ga naar volgende site:

<https://fastin.eqify.horse/>

Je neemt de unieke wedstrijdcode mee en zet deze in de fastin. Deze unieke code vind je onder het sleuteltje in de grijze balk



Indien je **niet** met timekeeper werkt voor het springen dan moet je even manuele ingave opzetten, anders zullen zij op sprongniveau moeten ingeven.

Voor Stijl en Dressuur ga je altijd manuele ingave moeten aanvinken.

Dit doe je onder volgende stap – bij startlijsten en dan op het tandwielletje klikken.

Landelijke Rijverenigingen VZW



Aspiranten 40 - S

Springen **Stijl**

Protocol: Barema A - Clear Round (238.1.1)

Rules: Springen 2022

Manual Input: Enter result manually

Manuele input aanvinken.

3.2. Stijlrijden ingeven volgens stijlprotocol

Je gaat naar uw wedstrijd, naar resultaten dan kan je volgend aanklikken:



Dan krijg je volgende:

Series	Date/Time
Licht - B - Barema A	2022-12-04T11:55:00
Licht - B - Barrage	2022-12-04T18:35:00
Midden - C - Barema A	2022-12-04T18:10:00
Midden - C - Barrage	2022-12-04T18:35:00
Licht - C	2022-12-04T16:35:00
Licht - D	2022-12-04T17:15:00
Midden - D - Barema A	2022-12-04T18:15:00
Midden - D - Barrage	2022-12-04T18:35:00

Licht - B - Barema A Klassement

Kies een deelnemer

Er werd nog geen deelnemer gekozen. Gebruik → of 🔍 om een deelnemer te selecteren.



The screenshot shows a digital scorecard for a competition titled "Licht - B - Barema A". At the top right, there is a "Klassement" button. The participant's name is (146) WINTHER DIERICKX from WOERZEKE. The judge's name is SUMBA VAN 'T NEERHOF, v. OXFORD VAN DE MESPELEIR, m. IBIDZA VAN'T NEERHOF. The score is 73/100, which is 73%. The scorecard lists three tasks with their respective scores and maximum possible scores:

Task	Score	Max Score
1 * Optoming & verzorging - Toiletage	15	15
2 * Optoming & verzorging - Groet aan de jury	0	5
3 * Tactiek gestelde opdrachten - Galoptempo	13	20

At the bottom left, there is a "finished" dropdown menu, and at the bottom right, there is a green "Opslaan" button.

Dan krijg je uw deelnemer en zie je de verschillende onderdelen staan. Het is op basis van een schuifbalk dat je uw punt kiest. Rechtsboven kan je op klikken om klassement te zien, controle of je al de punten hebt ingegeven. Voor het klassement te printen, ga je naar fastin. Tegen volgende week (weekend 17-18/12) zal hij de ex aequo 's ook juist sorteren, zoals we dat gewoon zijn. Te beginnen met de laatste blok en zo naar boven.