

## Handleiding voor het bewerken van een wedstrijd als medewerker.

### 1. Inloggen

- Stap 1: Heb je een uitnodigingsmail ontvangen van Jo

Uitnodiging Eqify

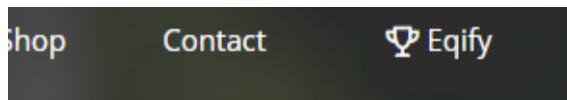


#### LRV Administrator heeft je uitgenodigd

LRV Administrator heeft je uitgenodigd om aan te melden bij Eqify.  
Gebruik onderstaande knop om direct aan de slag te gaan!

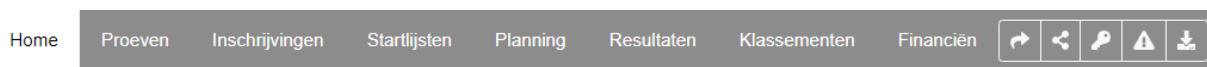
Ga aan de slag!!

- Stap 2: Heb je geklikt op Ga aan de slag!
- Stap 3: Dan ga je de melding krijgen om een paswoord aan te maken.  
Gebruikersnaam is je mailadres.
- Stap 4: Je gaat naar de site van LRV en je klikt rechtsboven op Eqify. Dan ga je de melding krijgen om in te loggen.



### 2. Downloaden van de startlijst

Je gaat naar startlijsten en dan zie je volgend icoontje staan



competition.download.modal.title



↓ Startlijsten

↓ Resultaten

Landelijke Rijverenigingen VZW



info@lrv.be  
016 47 99 60



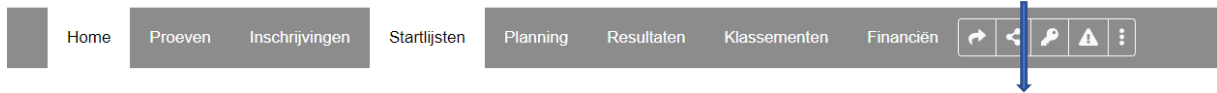
Waversebaan 99  
3050 Oud-Heverlee



www.equester.be  
www.lrv.be

## 1. Hoe zet je parameters juist voor springen via Eqify

Je gaat naar startlijsten – je klikt een reeks aan en dan druk je op het tandwielletje



### Aspiranten 40 - S



Je krijgt dan volgend scherm en hier kan je dan per reeks alles correct invullen:

Parameters ×

---

Springen Stijl

Protocol: Barema A - Clear Round (238.1.1) ▾

Rules: Springen 2022 ▾

Manual Input:  Enter result manually

---

Barema A

Length: 300 ✓ mtr Course Designer [User Icon] ×

Speed: 300 ✓ mtr/min Timekeeper [User Icon] ×

Allowed time: 0 Sec Jury [User Icon] ×

Time limit: 90 Sec

Countdown: 45 Sec

Obstacles

+ Single + Double + Tripple

1 [Trash] 2 [Trash] 3 [Trash] 4 [Trash] 5 [Trash] 6 [Trash] 7 [Trash]

8 [Trash] 9 [Trash] 10 [Trash]

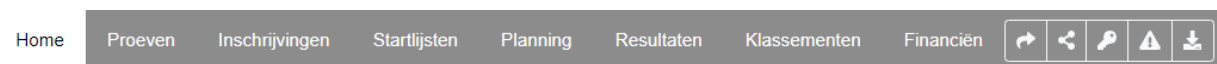
---

Annuleer Opslaan

## 2. Hoe doe je bij-inschrijving/klassewijziging

**Algemeen:** de download van de startlijst, kan wel helpen om eerst per overzicht te zien waar er problemen zijn. Daarna kan je via Eqify gaan schuiven.

Je gaat naar startlijsten en dan zie je volgend icoontje staan



↓ Startlijsten

↓ Resultaten

### 2.1 Wijzigen van uur

Je gaat naar startlijsten – je kiest aan de zijkant de reeks waar je iemand van uur wil verzetten. Daarna is het gewoon een kwestie van te schuiven. Je gaat op een naam staan, linker muisknop en je schuift de combinatie naar waar je wil. Bij een refresh, zal je zien dat de uren aangepast zijn.

Volgorde	Tijd	Deelnemer	
	09:16	(41)  ALEXIA DE CLERCK OEDELEM BEERNEM	MINSTRAL
	09:24	(36)  DÉLANA DUMOULIN TORHOUT	SPEEDY
	09:32	(10)  OLIVIA DE VLAMYNCK TORHOUT	BONNY
	09:40	(79)  AUKE VANDENDRIESSCHE OESELGEM	Fiona
	09:48	(42)  ALEXIA DE CLERCK OEDELEM BEERNEM	SAMMY

### 2.2. Klassewijziging

Je gaat dan naar inschrijvingen en je klikt op de 3 puntjes, dan krijg je dit en duw je op verplaatsen.

Dan ga je naar startlijsten en je klikt op het + , dan ga je inschrijvingen toevoegen doen. Je zal zien dat daar dan een cijfer achterstaat. Dit zijn dan de combinaties die je nog wil toevoegen op jouw startlijst.



(8)	KARA VAN MEERHAEGHE BAZEL	JOLY'S LITTLE ROCK	07-10-2022 19:42	Open (Via federatie)				
(25)	THIJS ANDRIES WAASMUNSTER	MAIN-D'OEUVRE	10-10-2022 07:40	Open (Via federatie)				
(12)	FEBE SLACHMUYLDERS LOCHRISTI	JOLY'S MACHO	11-10-2022 10:43	Open (Via federatie)	→ Verplaatsen			

Automatisch als je toegevoegd hebt aan de startlijst, zal deze ook in de Fast-in correct staan en kan je correct ingeven en klassement opmaken.

### 2.3 Bij-inschrijving

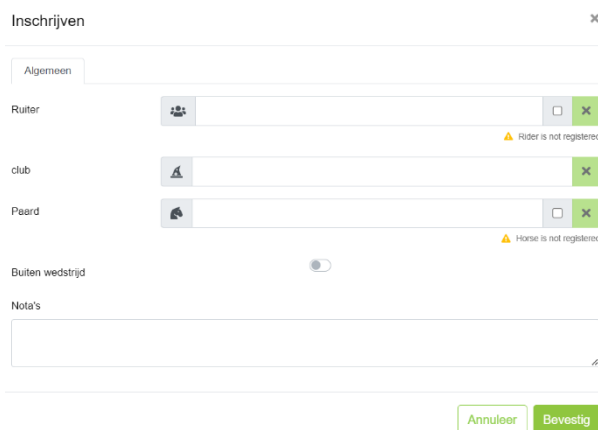
Je gaat naar inschrijvingen, je klikt links op de reeks waar je een bij-inschrijving wil doen, vervolgens neem je het +

## Aspiranten 40 - S

Springen Pony's Aspiranten 40 - A € 3 / 200



Daarna krijg je volgend scherm:



Inschrijven

Algemeen

Ruiter    ⚠ Rider is not registered

club

Paard    ⚠ Horse is not registered

Buiten wedstrijd

Nota's

Je zoekt de ruiter- combinatie op en bevestigt. Daarna ga je naar startlijsten, je neemt de

juiste reeks en je klikt op de + met dropdown pijltje



Dan ga je zien bij inschrijvingen toevoegen, dat daar tussen haakjes een cijfer staat, dat is het aantal inschrijvingen die nog hangen. (nu leeg, omdat ik geen bij-inschrijving heb). Je voegt ze dan allemaal toe.



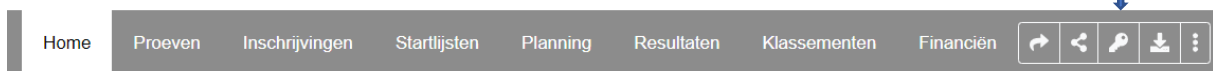
- + Inschrijvingen toevoegen
- + Pauze toevoegen
- + Open positie toevoegen

### 3. Handmatig resultaten ingeven

Ga naar volgende site:

<https://fastin.eqify.horse/>

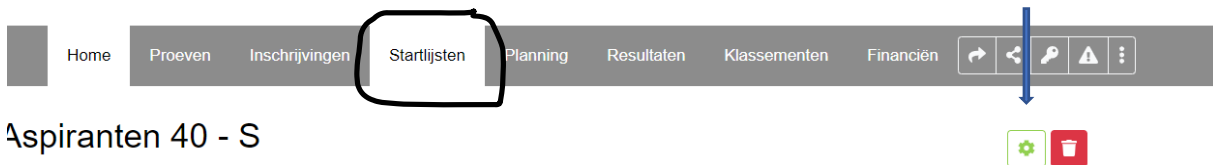
Je neemt de unieke wedstrijdcode mee en zet deze in de fastin. Deze unieke code vind je onder het sleuteltje in de grijze balk



Indien je **niet** met timekeeper werkt voor het springen dan moet je even manuele ingave opzetten, anders zullen zij op sprongniveau moeten ingeven.

Voor Stijl en Dressuur ga je altijd manuele ingave moeten aanvinken.

Dit doe je onder volgende stap – bij startlijsten en dan op het tandwielklikken.



#### Aspiranten 40 - S

Springen **Stijl**

Protocol: Barema A - Clear Round (238.1.1)

Rules: Springen 2022

Manual Input:  Enter result manually

Manuele input aanvinken.