



Sport & Recreatie

## Beknopt reglement 2019 voor de wedstrijden jonge pony's LRV

### SPRINGEN

#### BITTEN

Voor de jonge pony's is er een specifiek reglement:

- **4-jarige pony's - springen**

Enkel trens of naaldtrens zijn toegelaten. Deze mogen ofwel niet-gebroken, ofwel enkelvoudig gebroken, ofwel in het midden dubbel gebroken (met beweegbaar middenstuk) zijn en vervaardigd uit metaal, rubber of een andere zachte materie zoals leder. Dit bit moet een minimale diameter van 10mm hebben en mag nooit scherp zijn.

- **5- en 6-jarige pony's - springen**

Bitten mogen vervaardigd zijn uit om het even welk materiaal (metaal, rubber, plastic, leder,...) maar moeten gebruikt worden in hun oorspronkelijke productievorm.

Dubbele hoofdstellen zijn niet toegelaten (1 teugel). De minimum diameter van het mondstuk is 10 mm.

**Alle trenzen:** Gebroken, dubbel gebroken of recht (ongebroken)  
Gebogen of licht gebogen  
(zie dressuurbitten)

**Alle ophaaltrenzen:**



Normale ophaaltrens, (dubbel) gebroken of recht.

NB: andere bitten met koord, dubbele koord of ketting mogen niet gebruikt worden.

**Alle Pelhams:**



Gebroken, dubbel gebroken of recht.

Licht gebogen.

Maximum lengte van de scharen: 15 cm.


NB: alle Pelhams moeten gebruikt worden met één enkele teugel. De teugel moet bevestigd zijn of aan een tussenstuk of aan de grootste (ring) van beide ringen van het bit.

### Alle Kimberwicks :



(= Bit met een rechtstreeks effect, waarbij het mogelijk is om in de ringen een kinketting te bevestigen, wat een sterkere inwerking mogelijk maakt, bv het Thiedemann-bit).

### Alle pessoa-bitten:



Alleen gladde pessoa-bitten met max 4 ringen (bevestigingsring v/h bakstuk boven de grote ring inbegrepen).  
De teugel mag bevestigd zijn aan een ring (of mag gebruikt worden met een verbindingsstuk).  
Dubbele teugel mag gebruikt worden.  
Gebroken, dubbel gebroken of recht.  
Maximum lengte van de scharen: 16 cm.

### Hackamore:





Maximum lengte van de scharen: 17 cm. De meting dient te gebeuren in een rechte lijn vanaf het midden van de bovenste ring naar het midden van de onderste ring. Voor modellen met een gebogen schaar of riem moet de meting gebeuren van het midden van de onderste ring tot het punt waar de arm samenkomt met neusband.

NB: Hackamore mag niet gecombineerd worden met een bit.

### HULPMATERIAAL

Een martingale zonder blokkeersysteem is toegelaten in alle jaargangen. Een slofteugel of elke andere vorm van hulpteugel is verboden voor alle jaargangen in de ring én in de paddock, zowel voor plat werk als bij het springen.

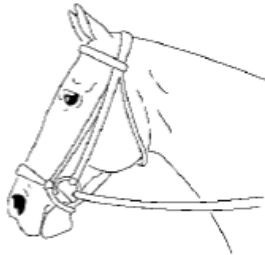
De losse tonglepel (aparte bakstukken / op geen enkele manier vastgemaakt aan het bit) is toegestaan:

<p>Toegestaan</p> 	<p>Niet toegestaan</p> 
---	---


## **NEUSRIEMEN**

### **Toegelaten neusriemen springen:**

Dropped noseband




Cavesson noseband



Flash noseband



Crossed noseband



Micklem bridle



Varianten van de hierboven neusriemen, zoals maar niet gelimiteerd tot de Micklem bridle, mogen worden toegelaten op voorwaarde dat zij overeenstemmen met de voorschriften van deze alinea, als zij juist zijn aangebracht en de ademhaling van de pony niet hinderen.

### **Niet toegelaten neusriemen:**



### SPOREN EN ZWEEP

- Zweep: max 75 lang
- Sporen: niet verplicht, maar indien ze gebruikt worden, moeten ze gemaakt zijn van glad metaal. Het uitsteeksel moet stomp zijn en mag niet langer zijn dan 4 cm, gemeten vanaf het achterste van de spoor tot de punt en mag enkel gericht zijn naar de achterzijde. Indien het uitsteeksel gebogen is, dan moeten het naar beneden gericht zijn.
  - Wieltjes zijn niet toegelaten.
  - 'Hamer'sporen' zijn toegelaten, indien zij voldoen aan bovenstaande voorwaarden.
  - Metalen of plastieken 'Impulssporen' met daarrond harde plastiek of metalen knobbel en 'Dummy sporen' zonder uitsteeksel zijn toegelaten.
  - Sporen met horizontale wieltjes zijn wel toegelaten. Het contactoppervlak met het paard en alle randen moeten glad en afgerond zijn.

### BEENBESCHERMERS

Al de beschermers aan de achterbenen mogen aan de binnenzijde max 16 cm hoog zijn + de breedte van zijde van de sluiting moet minimum 5 cm zijn. Zij mogen de buitenkant van de kogel niet bedekken. Daarenboven moeten volgende criteria geëerbiedigd:

- De vasthechting moet niet-elastische 'Velcro' zijn (geen haken of gespen).
- Het strakke deel van de bescherming moet rond de binnenzijde van de kogel geplaatst zijn .
- Er mogen geen bijkomende voorwerpen gebruikt worden bij deze bescherming. \*
- Binnenkant van de bescherming moet glad zijn – nooit ruw of kwetsend, geen drukpunten. Een bedekking met bv. schapenwol mag.

Toegelaten beenbeschermers:



Niet toegelaten beenbeschermers:



**Informatief ter verduidelijking**

OPGELET : Foto's zijn niet alles-beschrijvend en blijven vatbaar voor discussie. Hierbij is het echter belangrijk dat je in acht neemt dat de beenbeschermers 'niet kwetsend' zijn en dat zij de buitenkant van de kogel niet bedekken.

**NOOT!**

Verschillen tussen wedstrijden van jonge paarden van LRV en het nationaal reglement KBRSF:

- LRV: Uitsluiting bij de 2<sup>e</sup> ongehoorzaamheid - KBRSF: uitsluiting bij de 3<sup>e</sup> ongehoorzaamheid
- Inrijden met slofteugel is in geen enkele leeftijdsklasse toegelaten tijdens LRV-wedstrijden voor jonge pony's .

## DRESSUUR

### **BITTEN**

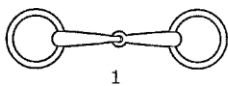
Alle enkelvoudige bidden die toegelaten volgens het FEI dressuurreglement zijn toegelaten – met uitbreiding van een buigzaam rubberen bit.

Al deze bidden dienen een normale dikte (ca. 12 mm = FEI) te hebben, gemeten aan de mondhoeken.

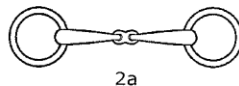
Bij de pony's dienen de gebruikte trensbidden een normale dikte (min 10 mm) te hebben, gemeten aan de mondhoeken.

Tekeningen van toegelaten bidden en neusriemen:

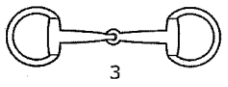
#### **Various snaffle bridle bits**



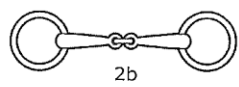
1



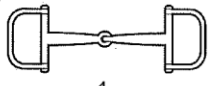
2a



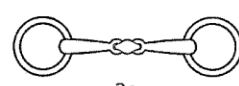
3



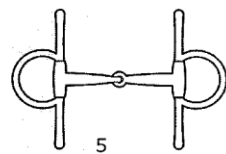
2b



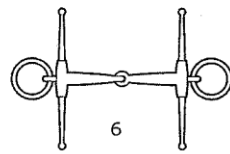
4



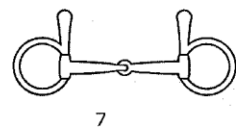
2c



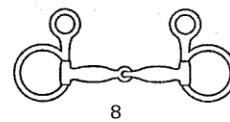
5



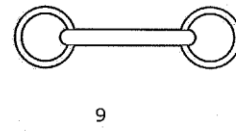
6



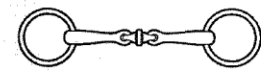
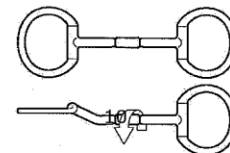
7



8


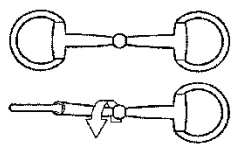
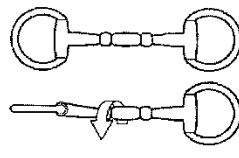
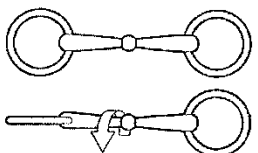


9



11

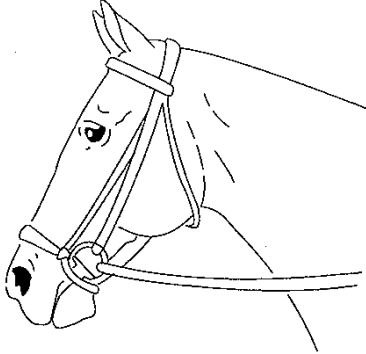
#### **12. Rotary bit**



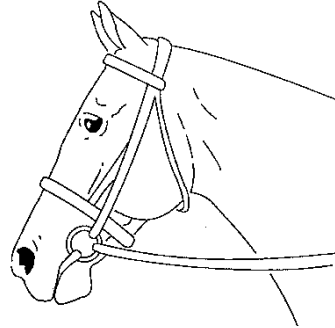
## NEUSRIEMEN

### Permitted nosebands


1. Dropped noseband



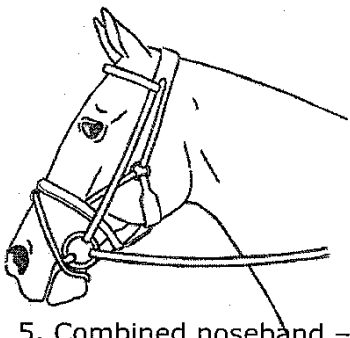
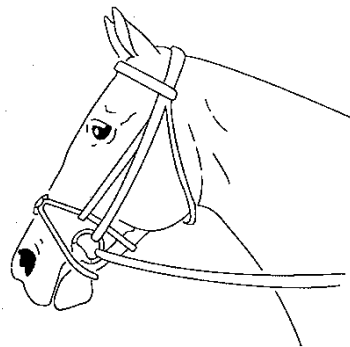
2. Cavesson noseband



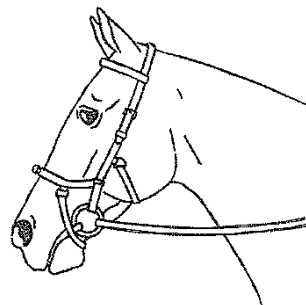
3. Flash noseband



4. Crossed noseband / Mexican noseband



5. Combined noseband – no throat lash



6. Micklem bridle

## ZWEEP EN SPOREN

- Zweep: max 1.10m lang.
- Sporen: zie reglement springen.
- In dressuurwedstrijden voor vier- en vijf- en zesjarige pony's zijn dressuurrijzweep en/of sporen toegelaten.