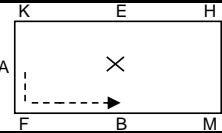
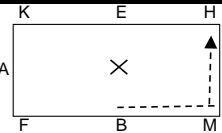
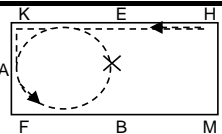
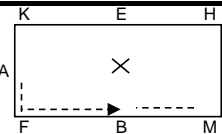
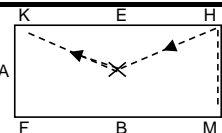
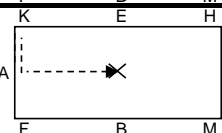
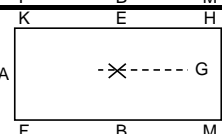


Begeleiders wordt gevraagd om vooraf eventueel te communiceren naar de jury over bijkomende handicaps en/of het gebruik hulpmiddelen.

<p>1</p>	<p>Bij A binnenkomen in draf. Bij X in stap en bij G halthouden en groeten.</p>		10
<p>2</p>	<p>Voorwaarts in stap. Bij C linkerhand.</p>		10
<p>3</p>	<p>Bij K in draf.</p>		10
<p>4</p>	<p>Bij B afwenden.</p>		10
<p>5</p>	<p>Bij X grote volte rechts.</p>		10
<p>6</p>	<p>Bij X grote volte links.</p>		10
<p>7</p>	<p>Bij X naar E en bij E rechterhand.</p>		10
<p>8</p>	<p>Tussen C en M galop rechts aanspringen.</p>		10
<p>9</p>	<p>Bij A grote volte.</p>		10
<p>10</p>	<p>Bij E in draf.</p>		10
<p>11</p>	<p>Bij C in stap.</p>		10
<p>12</p>	<p>M-X-K van hand veranderen daarbij het paard de hals laten strekken.</p>		10
<p>13</p>	<p>Tussen K en A teugels op maat maken.</p>		10

<p>14</p> 	<p>Bij B in draf.</p>		10
<p>15</p> 	<p>Tussen C en H galop links aanspringen.</p>		10
<p>16</p> 	<p>Bij A grote volte.</p>		10
<p>17</p> 	<p>Bij B in draf.</p>		10
<p>18</p> 	<p>H-X-K gebroken lijn.</p>		10
<p>19</p> 	<p>Bij A afwenden. Tussen A en X in stap.</p>		10
<p>20</p> 	<p>Bij G halthouden en groeten.</p>		10
TOTAAL			200

Opmerkingen ivm kledij van ruiter, effect v d hulpen, tussenkomst van buitenaf, respect voor het paard,