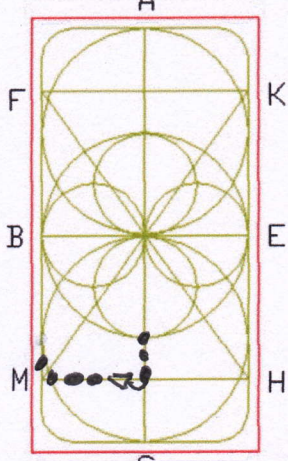
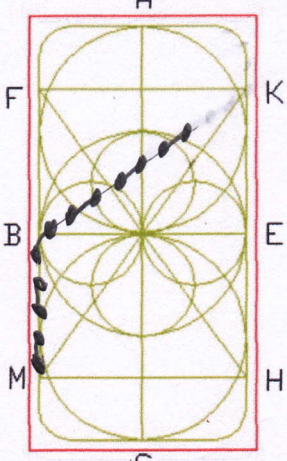
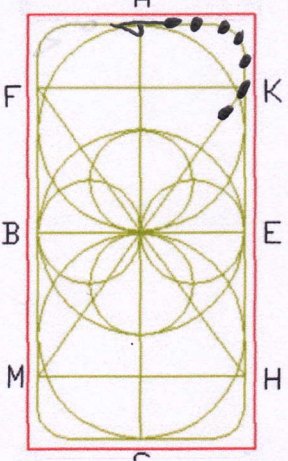
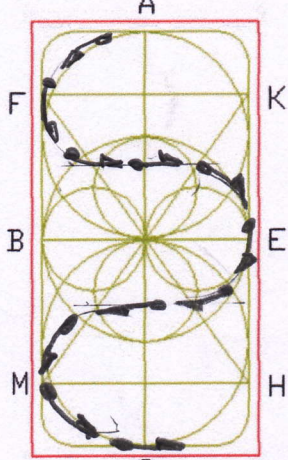
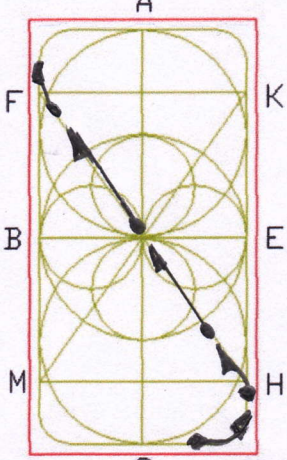
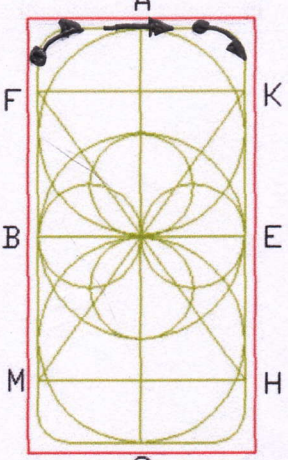
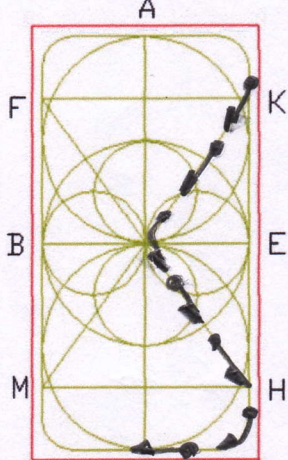
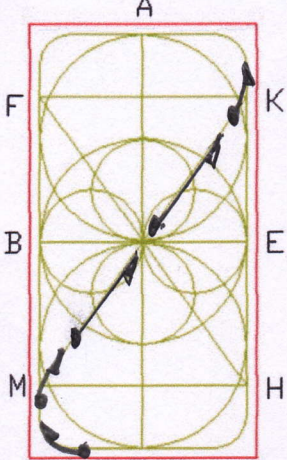
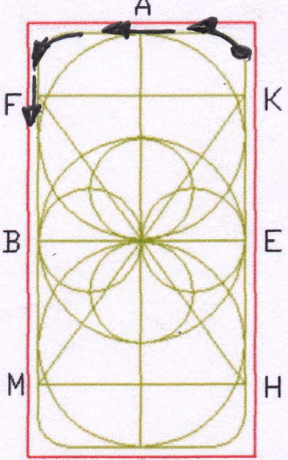
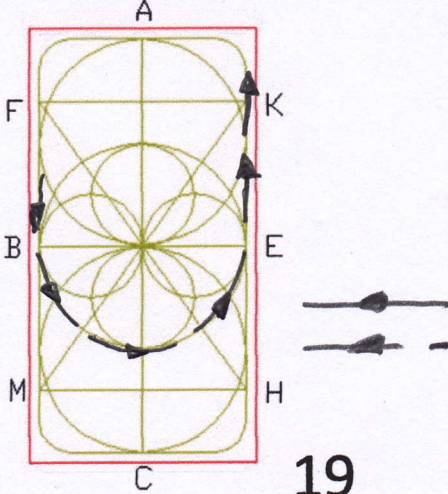
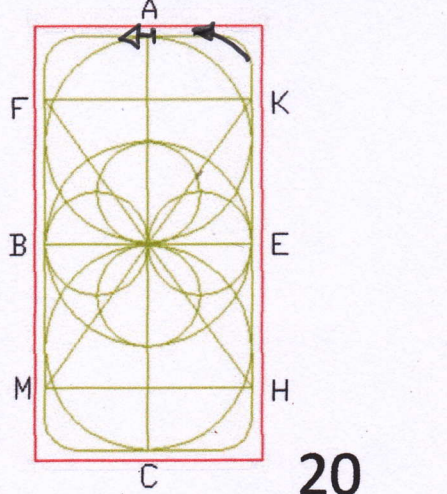
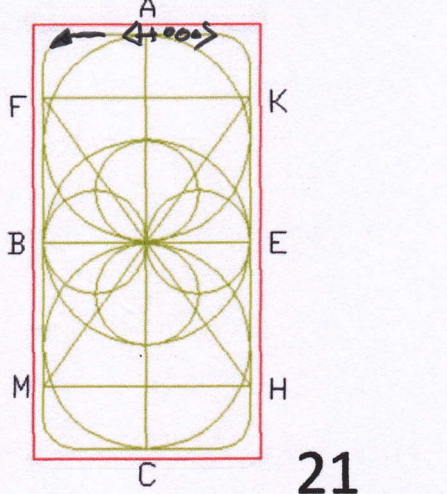
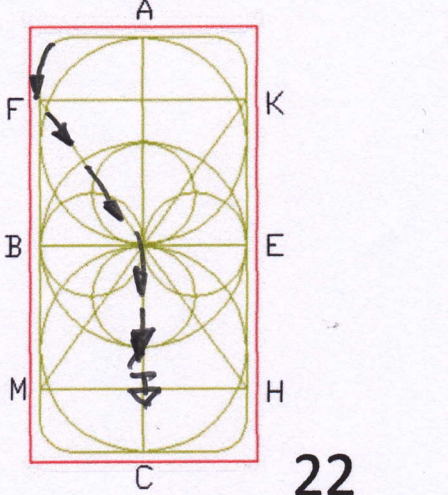


<p style="text-align: center;">1</p>	<p style="text-align: center;">2</p>	<p style="text-align: center;">3</p>
<p>A-X-C Binnenkomen in arbeidsdraf X Halthouden en groeten, voorwaarts in arbeidsdraf C Rechterhand</p>	<p>M-F Middendraf (doorzitten) F Arbeidsdraf</p>	<p>K Volte 10 meter</p>
<p style="text-align: center;">4</p>	<p style="text-align: center;">5</p>	<p style="text-align: center;">6</p>
<p>K-H Schouderbinnenwaarts</p>	<p>M-X-K Van hand veranderen in uitgestrekte draf (doorzitten) K Arbeidsdraf</p>	<p>B Volte 10 meter</p>
<p style="text-align: center;">7</p>	<p style="text-align: center;">8</p>	<p style="text-align: center;">9</p>
<p>B-M Travers</p>	<p>H Arbeidsstap</p>	<p>E Afwenden X Kwartwending om de achterhand naar links</p>

 <p style="text-align: center;">10</p>	 <p style="text-align: center;">11</p>	 <p style="text-align: center;">12</p>
<p>G Kwartwending om de achterhand naar rechts M Rechterhand</p>	<p>M-B-K Van hand veranderen in uitgestrekte stap</p>	<p>Voor K Arbeidsstap A Arbeidsgalop links aanspringen en.....</p>
 <p style="text-align: center;">13</p>	 <p style="text-align: center;">14</p>	 <p style="text-align: center;">15</p>
<p>A Slangenvolte met drie bogen, tweede boog in contragalop</p>	<p>H-X-F Van hand veranderen in middengalop F Arbeidsgalop</p>	<p>A - korte zijde Door 4 - 6 drafpassen arbeidsgalop rechts aanspringen</p>
 <p style="text-align: center;">16</p>	 <p style="text-align: center;">17</p>	 <p style="text-align: center;">18</p>
<p>K-X-H Gebroken lijn in contragalop</p>	<p>M-X-K Van hand veranderen in middengalop K Arbeidsgalop</p>	<p>A Arbeidsdraf</p>

 <p style="text-align: right;">19</p>	 <p style="text-align: right;">20</p>	 <p style="text-align: right;">21</p>
<p>B-E Halve grote volte, daarbij het paard de hals laten strekken (doorzitten of lichtrijden) Voor K Teugels op maat maken</p>	<p>A Halthouden</p>	<p>4 passen achterwaarts Voorwaarts in arbeidsdraf</p>
 <p style="text-align: right;">22</p>		
<p>F-X-G Wenden G Halthouden en groeten In stap de rijbaan verlaten</p>		
<p>23* De impuls: het arbeidstempo tijdens de drie basisgangen</p> <p>24* Het rechtgerichte, ontspannen en in aanleuning gaande paard</p> <p>25 Het effect van de hulpen en gehoorzaamheid van het paard</p> <p>26 De houding en zit van de ruiter/amazone</p>		